




# **CUENTA PÚBLICA**

# **JUNIO**

# **2024**





# CONTENIDO

## I. Información Contable

1. Estado de actividades
2. Estado de situación financiera
3. Estado de variación en la hacienda pública
4. Estado de cambios en la situación financiera
5. Estado de flujos de efectivo
6. Informes sobre pasivos contingentes
7. Notas a los estados financieros
8. Estado analítico del activo
9. Estado analítico de deuda pública y otros pasivos

## II. Información Presupuestaria

1. Estado analítico de ingresos
  - 1.1 Clasificación por rubro de ingresos
  - 1.2 Fuente y origen de ingresos
2. Estado analítico del ejercicio del presupuesto de egreso
  - 2.1 Administrativa
  - 2.2 Por objeto del gasto
  - 2.3 Tipo de gasto
  - 2.4 Endeudamiento neto
  - 2.5 Intereses de la deuda
  - 2.6 Funcional

## III. Información Programática

1. Gastos por categoría programática
2. Programas y proyectos de inversión
3. Indicadores de postura fiscal





# INFORMACIÓN CONTABLE





**SISTEMA DIF VILLA DE ALVAREZ**  
**Sistema Integral de Contabilidad Gubernamental**  
**ESTADO DE ACTIVIDADES**  
**DEL 1 DE ENERO AL 30 DE JUNIO DE 2024**  
(Cifras en Pesos)

| Concepto  | 2024                 | 2023                 |
|---|----------------------|----------------------|
| <b>INGRESOS Y OTROS BENEFICIOS</b>  |                      |                      |
| <b>INGRESOS DE GESTIÓN</b>  | 341,307.17           | 381,492.28           |
| <i>IMPUESTOS</i>  | 0.00                 | 0.00                 |
| <i>CUOTAS Y APORTACIONES DE SEGURIDAD SOCIAL</i>  | 0.00                 | 0.00                 |
| <i>CONTRIBUCIONES DE MEJORAS</i>  | 0.00                 | 0.00                 |
| <i>DERECHOS</i>   | 0.00                 | 0.00                 |
| <i>PRODUCTOS DE TIPO CORRIENTE</i>  | 54,823.67            | 103,217.68           |
| <i>APROVECHAMIENTOS DE TIPO CORRIENTE</i>   | 0.00                 | 0.00                 |
| <i>INGRESOS POR VENTA DE BIENES Y SERVICIOS</i>   | 286,483.50           | 278,274.60           |
| <i>INGRESOS NO COMPRENDIDOS EN LAS FRACCIONES DE LA LEY DE INGRESOS CAUSADOS EN EJERCICIOS FISCALES ANTERIORES PENDIENTES DE LIQUIDACIÓN O PAGO</i> | 0.00                 | 0.00                 |
| <b>PARTICIPACIONES, APORTACIONES, TRANSFERENCIAS, ASIGNACIONES, SUBSIDIOS Y OTRAS AYUDAS</b>  | 16,962,144.00        | 16,209,999.96        |
| <i>PARTICIPACIONES Y APORTACIONES</i>   | 0.00                 | 0.00                 |
| <i>TRANSFERENCIAS, ASIGNACIONES, SUBSIDIOS Y OTRAS AYUDAS</i>   | 16,962,144.00        | 16,209,999.96        |
| <b>OTROS INGRESOS Y BENEFICIOS</b>  | 0.00                 | 0.00                 |
| <i>INGRESOS FINANCIEROS</i>   | 0.00                 | 0.00                 |
| <i>INCREMENTO POR VARIACIÓN DE INVENTARIOS</i>  | 0.00                 | 0.00                 |
| <i>DISMINUCION DEL EXCESO DE ESTIMACIONES POR PERDIDA O DETERIORO U OBSOLESCENCIA</i>   | 0.00                 | 0.00                 |
| <i>DISMINUCION DEL EXCESO DE PROVISIONES</i>  | 0.00                 | 0.00                 |
| <i>OTROS INGRESOS Y BENEFICIOS VARIOS</i>   | 0.00                 | 0.00                 |
| <b>TOTAL DE INGRESOS Y OTROS BENEFICIOS</b>   | <b>17,303,451.17</b> | <b>16,591,492.24</b> |
| <b>GASTOS Y OTRAS PÉRDIDAS</b>  |                      |                      |
| <b>GASTOS DE FUNCIONAMIENTO</b>   | 14,210,920.89        | 13,262,044.23        |
| <i>SERVICIOS PERSONALES</i>   | 12,216,714.04        | 10,009,902.14        |
| <i>MATERIALES Y SUMINISTROS</i>   | 499,380.32           | 867,105.86           |
| <i>SERVICIOS GENERALES</i>  | 1,494,826.53         | 2,385,036.23         |
| <b>TRANSFERENCIAS, ASIGNACIONES, SUBSIDIOS Y OTRAS AYUDAS</b>   | 1,722,969.01         | 1,511,856.42         |
| <i>TRANSFERENCIAS INTERNAS Y ASIGNACIONES AL SECTOR PÚBLICO</i>   | 0.00                 | 0.00                 |
| <i>TRANSFERENCIAS AL RESTO DEL SECTOR PUBLICO</i>   | 0.00                 | 0.00                 |
| <i>SUBSIDIOS Y SUBVENCIONES</i>   | 0.00                 | 0.00                 |
| <i>AYUDAS SOCIALES</i>  | 272,273.40           | 141,430.46           |
| <i>PENSIONES Y JUBILACIONES</i>   | 1,450,695.61         | 1,370,425.96         |
| <i>TRANSFERENCIAS A FIDEICOMISOS, MANDATOS Y CONTRATOS ANALOGOS.</i>  | 0.00                 | 0.00                 |
| <i>TRANSFERENCIAS A LA SEGURIDAD SOCIAL</i>   | 0.00                 | 0.00                 |
| <i>DONATIVOS</i>  | 0.00                 | 0.00                 |
| <i>TRANSFERENCIAS AL EXTERIOR</i>   | 0.00                 | 0.00                 |
| <b>PARTICIPACIONES Y APORTACIONES</b>   | 0.00                 | 0.00                 |
| <i>PARTICIPACIONES</i>  | 0.00                 | 0.00                 |
| <i>APORTACIONES</i>   | 0.00                 | 0.00                 |
| <i>CONVENIOS</i>  | 0.00                 | 0.00                 |
| <b>INTERESES, COMISIONES Y OTROS GASTOS DE LA DEUDA PÚBLICA</b>   | 0.00                 | 0.00                 |
| <i>INTERESES DE LA DEUDA PUBLICA</i>  | 0.00                 | 0.00                 |
| <i>COMISIONES DE LA DEUDA PUBLICA</i>   | 0.00                 | 0.00                 |
| <i>GASTOS DE LA DEUDA PUBLICA</i>   | 0.00                 | 0.00                 |



**SISTEMA DIF VILLA DE ALVAREZ**  
**Sistema Integral de Contabilidad Gubernamental**  
**ESTADO DE ACTIVIDADES**  
**DEL 1 DE ENERO AL 30 DE JUNIO DE 2024**  
(Cifras en Pesos)

| <b>Concepto</b>  | <b>2024</b>          | <b>2023</b>          |
|--|----------------------|----------------------|
| <i>COSTO POR CEBERTURAS</i>  | 0.00                 | 0.00                 |
| <i>APOYOS FINANCIEROS</i>  | 0.00                 | 0.00                 |
| <b>OTROS GASTOS Y PÉRDIDAS EXTRAORDINARIAS</b>   | <b>0.00</b>          | <b>0.00</b>          |
| <i>ESTIMACIONES, DEPRECIACIONES, DETERIOROS, OBSOLESCENCIA Y AMORTIZACIONES</i>          | 0.00                 | 0.00                 |
| <i>PROVISIONES</i>   | 0.00                 | 0.00                 |
| <i>DISMINUCION DE INVENTARIOS</i>  | 0.00                 | 0.00                 |
| <i>AUMENTO POR INSUFICIENCIA DE ESTIMACIONES POR PÉRDIDA O DETERIORO U OBSOLESCENCIA</i> | 0.00                 | 0.00                 |
| <i>AUMENTO POR INSUFICIENCIA DE PROVISIONES</i>  | 0.00                 | 0.00                 |
| <i>OTROS GASTOS</i>  | 0.00                 | 0.00                 |
| <b>INVERSION PUBLICA</b>   | <b>0.00</b>          | <b>0.00</b>          |
| <i>INVERSION PUBLICA NO CAPITALIZABLE</i>  | 0.00                 | 0.00                 |
| <b>TOTAL DE GASTOS Y OTRAS PÉRDIDAS</b>  | <b>15,933,889.90</b> | <b>14,773,900.65</b> |
| <b>RESULTADOS DEL EJERCICIO (AHORRO/DESAHORRO)</b>                                       | <b>1,369,561.27</b>  | <b>1,817,591.59</b>  |

ENCARGADA DE DIRECCION

COORDINADOR DE ADMINISTRACION Y FINANZAS

**MTRA. MARTHA YADIRA MARTINEZ DIAZ**

**C.P. FRANCISCO JOSE AMEZCUA DELGADO**





**SISTEMA DIF VILLA DE ALVAREZ**  
Sistema Integral de Contabilidad Gubernamental  
**ESTADO DE SITUACION FINANCIERA**  
**AL 30 DE JUNIO DE 2023**  
(Cifras en Pesos)

| Concepto  | 2023                | 2022                |
|---|---------------------|---------------------|
| <b>ACTIVO</b>   |                     |                     |
| <b>ACTIVO CIRCULANTE</b>  |                     |                     |
| <i>EFFECTIVO Y EQUIVALENTES</i>   | 6,014,285.10        | 3,202,589.85        |
| <i>DERECHOS A RECIBIR EFECTIVO O EQUIVALENTES</i>                               | 169,298.69          | 49,303.14           |
| <i>DERECHOS A RECIBIR BIENES O SERVICIOS</i>                                    | 0.00                | 0.00                |
| <i>INVENTARIOS</i>  | 0.00                | 0.00                |
| <i>ALMACENES</i>  | 0.00                | 0.00                |
| <i>ESTIMACIÓN POR PÉRDIDA O DETERIORO DE ACTIVOS CIRCULANTES</i>                | 0.00                | 0.00                |
| <i>OTROS ACTIVOS CIRCULANTES</i>  | 0.00                | 0.00                |
| <b>TOTAL DE ACTIVOS CIRCULANTES</b>   | <b>6,183,583.79</b> | <b>3,251,892.99</b> |
| <b>ACTIVO NO CIRCULANTE</b>   |                     |                     |
| <i>INVERSIONES FINANCIERAS A LARGO PLAZO</i>                                    | 0.00                | 0.00                |
| <i>DERECHOS A RECIBIR EFECTIVO O EQUIVALENTES A LARGO PLAZO</i>                 | 0.00                | 0.00                |
| <i>BIENES INMUEBLES, INFRAESTRUCTURA Y CONSTRUCCIONES EN PROCESO</i>            | 0.00                | 0.00                |
| <i>BIENES MUEBLES</i>   | 859,039.19          | 72,000.04           |
| <i>ACTIVOS INTANGIBLES</i>  | 0.00                | 0.00                |
| <i>DEPRECIACION, DETERIORO Y AMORTIZACION ACUMULADA DE BIENES</i>               | 0.00                | 0.00                |
| <i>ACTIVOS DIFERIDOS</i>  | 0.00                | 0.00                |
| <i>ESTIMACIÓN POR PÉRDIDA O DETERIORO DE ACTIVOS NO CIRCULANTES</i>             | 0.00                | 0.00                |
| <i>OTROS ACTIVOS NO CIRCULANTES</i>   | 0.00                | 0.00                |
| <b>TOTAL DE ACTIVOS NO CIRCULANTES</b>  | <b>859,039.19</b>   | <b>72,000.04</b>    |
| <b>TOTAL DEL ACTIVO</b>   | <b>7,042,622.98</b> | <b>3,323,893.03</b> |
| <b>PASIVO</b>   |                     |                     |
| <b>PASIVO CIRCULANTE</b>  |                     |                     |
| <i>CUENTAS POR PAGAR A CORTO PLAZO</i>  | 1,408,679.75        | 989,776.16          |
| <i>DOCUMENTOS POR PAGAR A CORTO PLAZO</i>                                       | 0.00                | 0.00                |
| <i>PORCIÓN A CORTO PLAZO DE LA DEUDA PÚBLICA A LARGO PLAZO</i>                  | 0.00                | 0.00                |
| <i>TÍTULOS Y VALORES A CORTO PLAZO</i>  | 0.00                | 0.00                |
| <i>PASIVOS DIFERIDOS A CORTO PLAZO</i>  | 0.00                | 0.00                |
| <i>FONDOS Y BIENES DE TERCEROS EN GARANTÍA Y/O ADMINISTRACIÓN A CORTO PLAZO</i> | 0.00                | 0.00                |
| <i>PROVISIONES A CORTO PLAZO</i>  | 0.00                | 0.00                |
| <i>OTROS PASIVOS A CORTO PLAZO</i>  | 0.00                | 0.00                |
| <b>TOTAL DE PASIVOS CIRCULANTES</b>   | <b>1,408,679.75</b> | <b>989,776.16</b>   |
| <b>PASIVO NO CIRCULANTE</b>   |                     |                     |
| <i>CUENTAS POR PAGAR A LARGO PLAZO</i>  | 0.00                | 0.00                |
| <i>DOCUMENTOS POR PAGAR A LARGO PLAZO</i>                                       | 0.00                | 0.00                |
| <i>DEUDA PÚBLICA A LARGO PLAZO</i>  | 0.00                | 0.00                |
| <i>PASIVOS DIFERIDOS A LARGO PLAZO</i>  | 0.00                | 0.00                |
| <i>FONDOS Y BIENES DE TERCEROS EN GARANTÍA Y/O ADMINISTRACIÓN A LARGO PLAZO</i> | 0.00                | 0.00                |
| <i>PROVISIONES A LARGO PLAZO</i>  | 0.00                | 0.00                |
| <b>TOTAL DE PASIVOS NO CIRCULANTES</b>  | <b>0.00</b>         | <b>0.00</b>         |
| <b>TOTAL DEL PASIVO</b>   | <b>1,408,679.75</b> | <b>989,776.16</b>   |
| <b>HACIENDA PUBLICA/ PATRIMONIO</b>   |                     |                     |
| <b>HACIENDA PUBLICA/ PATRIMONIO CONTRIBUIDO</b>                                 | 0.00                | 0.00                |
| <i>APORTACIONES</i>   | 0.00                | 0.00                |



**SISTEMA DIF VILLA DE ALVAREZ**  
Sistema Integral de Contabilidad Gubernamental  
**ESTADO DE SITUACION FINANCIERA**  
**AL 30 DE JUNIO DE 2023**  
(Cifras en Pesos)

| Concepto   | 2023                | 2022                |
|--|---------------------|---------------------|
| <i>DONACIONES DE CAPITAL</i>   | 0.00                | 0.00                |
| <i>ACTUALIZACIÓN DE LA HACIENDA PÚBLICA/ PATRIMONIO</i>                              | 0.00                | 0.00                |
| <b>HACIENDA PUBLICA/ PATRIMONIO GENERADO</b>   | <b>5,633,943.23</b> | <b>2,334,116.87</b> |
| <i>RESULTADOS DEL EJERCICIO (AHORRO/DESAHORRO)</i>                                   | 1,817,591.59        | 2,192,758.47        |
| <i>RESULTADOS DE EJERCICIOS ANTERIORES</i>   | 3,816,351.64        | 141,358.40          |
| <i>REVALÚOS</i>  | 0.00                | 0.00                |
| <i>RESERVAS</i>  | 0.00                | 0.00                |
| <i>RECTIFICACIONES DE RESULTADOS DE EJERCICIOS ANTERIORES</i>                        | 0.00                | 0.00                |
| <b>EXCESO O INSUFICIENCIA EN LA ACTUALIZACION DE LA HACIENDA PUBLICA/ PATRIMONIO</b> | <b>0.00</b>         | <b>0.00</b>         |
| <i>RESULTADO POR POSICIÓN MONETARIA</i>  | 0.00                | 0.00                |
| <i>RESULTADO POR TENENCIA DE ACTIVOS NO MONETARIOS</i>                               | 0.00                | 0.00                |
| <b>TOTAL HACIENDA PUBLICA/ PATRIMONIO</b>  | <b>5,633,943.23</b> | <b>2,334,116.87</b> |
| <b>TOTAL DEL PASIVO Y HACIENDA PUBLICA/ PATRIMONIO</b>                               | <b>7,042,622.98</b> | <b>3,323,893.03</b> |

ENCARGADA DE DIRECCION

COORDINADOR DE ADMINISTRACION Y FINANZAS

MTRA. MARTHA YADIRA MARTINEZ DIAZ

C.P. FRANCISCO JOSE AMEZCUA DELGADO



**SISTEMA DIF VILLA DE ALVAREZ**  
**Sistema Integral de Contabilidad Gubernamental**  
**ESTADO DE VARIACION EN LA HACIENDA PUBLICA**  
**DEL 1 DE ENERO AL 30 DE JUNIO DE 2024**  
 (Cifras en Pesos)

| Concepto   | Hacienda Pública/Patrimonio Contribuido | Hacienda Pública/Patrimonio Gen. Ejer. Ant. | Hacienda Pública/Patrimonio Gen. Ejer. | Exceso o Insuficiencia en la Actualización de la Hac. Pública / Patrimonio | Total               |
|--|---|---|--|--|---------------------|
| <b>Hacienda Pública / Patrimonio Contribuido Neto de 2023</b>                                    | <b>0.00</b>                             |   |  |  | <b>0.00</b>         |
| <i>Aportaciones</i>  | <i>0.00</i>                             |   |  |  | <i>0.00</i>         |
| <i>Donaciones de Capital</i>   | <i>0.00</i>                             |   |  |  | <i>0.00</i>         |
| <i>Actualización de la Hacienda Pública/Patrimonio</i>   | <i>0.00</i>                             |   |  |  | <i>0.00</i>         |
| <b>Hacienda Pública / Patrimonio Generado Neto de 2023</b>                                       |   | <b>3,816,351.64</b>                         | <b>-893,322.05</b>                     |  | <b>2,923,029.59</b> |
| <i>Resultados del Ejercicio (Ahorro/DesAhorro)</i>   |   |   | <i>-893,322.05</i>                     |  | <i>-893,322.05</i>  |
| <i>Resultados de Ejercicios Anteriores</i>   |   | <i>3,816,351.64</i>                         |  |  | <i>3,816,351.64</i> |
| <i>Revalúos</i>  |   | <i>0.00</i>                                 |  |  | <i>0.00</i>         |
| <i>Reservas</i>  |   | <i>0.00</i>                                 |  |  | <i>0.00</i>         |
| <i>Rectificaciones de Resultados de Ejercicios Anteriores</i>                                    |   | <i>0.00</i>                                 |  |  | <i>0.00</i>         |
| <b>Exceso o Insuficiencia en la Actualización de la Hacienda Pública/Patrimonio Neto de 2023</b> |   |   |  | <b>0.00</b>  | <b>0.00</b>         |
| <i>Resultados por Posición Monetaria</i>   |   |   |  | <i>0.00</i>  | <i>0.00</i>         |
| <i>Resultados por Tenencia de Activos no Monetarios</i>  |   |   |  | <i>0.00</i>  | <i>0.00</i>         |
| <b>Hacienda Pública/Patrimonio Neto Final de 2023</b>  | <b>0.00</b>                             | <b>3,816,351.64</b>                         | <b>-893,322.05</b>                     | <b>0.00</b>  | <b>2,923,029.59</b> |
| <b>Cambios en la Hacienda Pública/Patrimonio Contribuido Neto de 2024</b>                        | <b>0.00</b>                             |   |  |  | <b>0.00</b>         |
| <i>Aportaciones</i>  | <i>0.00</i>                             |   |  |  | <i>0.00</i>         |
| <i>Donaciones de Capital</i>   | <i>0.00</i>                             |   |  |  | <i>0.00</i>         |
| <i>Actualización de la</i>   | <i>0.00</i>                             |   |  |  | <i>0.00</i>         |



**SISTEMA DIF VILLA DE ALVAREZ**  
**Sistema Integral de Contabilidad Gubernamental**  
**ESTADO DE VARIACION EN LA HACIENDA PUBLICA**  
**DEL 1 DE ENERO AL 30 DE JUNIO DE 2024**  
 (Cifras en Pesos)

| Concepto   | Hacienda Pública/Patrimonio Contribuido | Hacienda Pública/Patrimonio Gen. Ejer. Ant. | Hacienda Pública/Patrimonio Gen. Ejer. | Exceso o Insuficiencia en la Actualización de la Hac. Pública / Patrimonio | Total               |
|--|---|---|--|--|---------------------|
| <i>Hacienda Pública/Patrimonio</i>   |   |   |  |  |                     |
| <b>Variaciones de la Hacienda Pública/Patrimonio Generado Neto de 2024</b>                                     |   | <b>-893,322.05</b>                          | <b>2,262,883.32</b>                    |  | <b>1,369,561.27</b> |
| <i>Resultados del Ejercicio (Ahorro/Desahorro)</i>   |   |   | <i>1,369,561.27</i>                    |  | <i>1,369,561.27</i> |
| <i>Resultados de Ejercicios Anteriores</i>   |   | <i>-893,322.05</i>                          | <i>893,322.05</i>                      |  | <i>0.00</i>         |
| <i>Revalúos</i>  |   |   | <i>0.00</i>                            |  | <i>0.00</i>         |
| <i>Reservas</i>  |   |   | <i>0.00</i>                            |  | <i>0.00</i>         |
| <i>Rectificaciones de Resultados de Ejercicios Anteriores</i>  |   |   | <i>0.00</i>                            |  | <i>0.00</i>         |
| <b>Cambios en el Exceso o Insuficiencia en la Actualización de la Hacienda Pública/Patrimonio Neto de 2024</b> |   |   |  | <b>0.00</b>  | <b>0.00</b>         |
| <i>Resultado por Posición Monetaria</i>  |   |   |  | <i>0.00</i>  | <i>0.00</i>         |
| <i>Resultado por Tenencia de Activos no Monetarios</i>   |   |   |  | <i>0.00</i>  | <i>0.00</i>         |
| <b>Hacienda Pública/Patrimonio Neto Final de 2024</b>  | <b>0.00</b>                             | <b>2,923,029.59</b>                         | <b>1,369,561.27</b>                    | <b>0.00</b>  | <b>4,292,590.86</b> |





**SISTEMA DIF VILLA DE ALVAREZ**  
**Sistema Integral de Contabilidad Gubernamental**  
**ESTADO DE CAMBIOS EN LA SITUACION FINANCIERA**  
**DEL 1 DE ENERO AL 30 DE JUNIO DE 2024**  
(Cifras en Pesos)

| Concepto  | Origen              | Aplicación        |
|---|---------------------|-------------------|
| <b>ACTIVO</b>   | <b>0.00</b>         | <b>977,607.82</b> |
| <b>ACTIVO CIRCULANTE</b>  | 0.00                | 667,340.26        |
| <i>EFFECTIVO Y EQUIVALENTES</i>   | 0.00                | 637,498.19        |
| <i>DERECHOS A RECIBIR EFECTIVO O EQUIVALENTES</i>                               | 0.00                | 29,842.07         |
| <i>DERECHOS A RECIBIR BIENES O SERVICIOS</i>                                    | 0.00                | 0.00              |
| <i>INVENTARIOS</i>  | 0.00                | 0.00              |
| <i>ALMACENES</i>  | 0.00                | 0.00              |
| <i>ESTIMACIÓN POR PÉRDIDA O DETERIORO DE ACTIVOS CIRCULANTES</i>                | 0.00                | 0.00              |
| <i>OTROS ACTIVOS CIRCULANTES</i>  | 0.00                | 0.00              |
| <b>ACTIVO NO CIRCULANTE</b>   | 0.00                | 310,267.56        |
| <i>INVERSIONES FINANCIERAS A LARGO PLAZO</i>                                    | 0.00                | 0.00              |
| <i>DERECHOS A RECIBIR EFECTIVO O EQUIVALENTES A LARGO PLAZO</i>                 | 0.00                | 0.00              |
| <i>BIENES INMUEBLES, INFRAESTRUCTURA Y CONSTRUCCIONES EN PROCESO</i>            | 0.00                | 0.00              |
| <i>BIENES MUEBLES</i>   | 0.00                | 310,267.56        |
| <i>ACTIVOS INTANGIBLES</i>  | 0.00                | 0.00              |
| <i>DEPRECIACION, DETERIORO Y AMORTIZACION ACUMULADA DE BIENES</i>               | 0.00                | 0.00              |
| <i>ACTIVOS DIFERIDOS</i>  | 0.00                | 0.00              |
| <i>ESTIMACIÓN POR PÉRDIDA O DETERIORO DE ACTIVOS NO CIRCULANTES</i>             | 0.00                | 0.00              |
| <i>OTROS ACTIVOS NO CIRCULANTES</i>   | 0.00                | 0.00              |
| <b>PASIVO</b>   | <b>0.00</b>         | <b>391,953.45</b> |
| <b>PASIVO CIRCULANTE</b>  | 0.00                | 391,953.45        |
| <i>CUENTAS POR PAGAR A CORTO PLAZO</i>  | 0.00                | 391,953.45        |
| <i>DOCUMENTOS POR PAGAR A CORTO PLAZO</i>                                       | 0.00                | 0.00              |
| <i>PORCIÓN A CORTO PLAZO DE LA DEUDA PÚBLICA A LARGO PLAZO</i>                  | 0.00                | 0.00              |
| <i>TÍTULOS Y VALORES A CORTO PLAZO</i>  | 0.00                | 0.00              |
| <i>PASIVOS DIFERIDOS A CORTO PLAZO</i>  | 0.00                | 0.00              |
| <i>FONDOS Y BIENES DE TERCEROS EN GARANTÍA Y/O ADMINISTRACIÓN A CORTO PLAZO</i> | 0.00                | 0.00              |
| <i>PROVISIONES A CORTO PLAZO</i>  | 0.00                | 0.00              |
| <i>OTROS PASIVOS A CORTO PLAZO</i>  | 0.00                | 0.00              |
| <b>PASIVO NO CIRCULANTE</b>   | 0.00                | 0.00              |
| <i>CUENTAS POR PAGAR A LARGO PLAZO</i>  | 0.00                | 0.00              |
| <i>DOCUMENTOS POR PAGAR A LARGO PLAZO</i>                                       | 0.00                | 0.00              |
| <i>DEUDA PÚBLICA A LARGO PLAZO</i>  | 0.00                | 0.00              |
| <i>PASIVOS DIFERIDOS A LARGO PLAZO</i>  | 0.00                | 0.00              |
| <i>FONDOS Y BIENES DE TERCEROS EN GARANTÍA Y/O ADMINISTRACIÓN A LARGO PLAZO</i> | 0.00                | 0.00              |
| <i>PROVISIONES A LARGO PLAZO</i>  | 0.00                | 0.00              |
| <b>HACIENDA PUBLICA/ PATRIMONIO</b>   | <b>2,262,883.32</b> | <b>893,322.05</b> |
| <b>HACIENDA PUBLICA/ PATRIMONIO CONTRIBUIDO</b>                                 | 0.00                | 0.00              |
| <i>APORTACIONES</i>   | 0.00                | 0.00              |
| <i>DONACIONES DE CAPITAL</i>  | 0.00                | 0.00              |
| <i>ACTUALIZACIÓN DE LA HACIENDA PÚBLICA/ PATRIMONIO</i>                         | 0.00                | 0.00              |
| <b>HACIENDA PUBLICA/ PATRIMONIO GENERADO</b>                                    | 2,262,883.32        | 893,322.05        |
| <i>RESULTADOS DEL EJERCICIO (AHORRO/DESAHORRO)</i>                              | 2,262,883.32        | 0.00              |
| <i>RESULTADOS DE EJERCICIOS ANTERIORES</i>                                      | 0.00                | 893,322.05        |
| <i>REVALÚOS</i>   | 0.00                | 0.00              |
| <i>RESERVAS</i>   | 0.00                | 0.00              |



**SISTEMA DIF VILLA DE ALVAREZ**  
Sistema Integral de Contabilidad Gubernamental  
**ESTADO DE CAMBIOS EN LA SITUACION FINANCIERA**  
**DEL 1 DE ENERO AL 30 DE JUNIO DE 2024**  
(Cifras en Pesos)

| <b>Concepto</b>  | <b>Origen</b> | <b>Aplicación</b> |
|--|---------------|-------------------|
| <i>RECTIFICACIONES DE RESULTADOS DE EJERCICIOS ANTERIORES</i>                        | 0.00          | 0.00              |
| <b>EXCESO O INSUFICIENCIA EN LA ACTUALIZACION DE LA HACIENDA PUBLICA/ PATRIMONIO</b> | 0.00          | 0.00              |
| <i>RESULTADO POR POSICIÓN MONETARIA</i>  | 0.00          | 0.00              |
| <i>RESULTADO POR TENENCIA DE ACTIVOS NO MONETARIOS</i>                               | 0.00          | 0.00              |



**SISTEMA DIF VILLA DE ALVAREZ**  
Sistema Integral de Contabilidad Gubernamental  
**ESTADO DE FLUJOS DE EFECTIVO**  
**DEL 1 DE ENERO AL 30 DE JUNIO DE 2024**  
(Cifras en Pesos)

| Concepto   | 2024                        | 2023                        |
|--|-----------------------------|-----------------------------|
| <b>FLUJOS DE EFECTIVO DE LAS ACTIVIDADES DE OPERACION</b>  |                             |                             |
| <b>ORIGEN</b>  | <b><u>17,303,451.17</u></b> | <b><u>16,591,492.24</u></b> |
| IMPUESTOS  | 0.00                        | 0.00                        |
| CUOTAS Y APORTACIONES DE SEGURIDAD SOCIAL  | 0.00                        | 0.00                        |
| CONTRIBUCIONES DE MEJORAS  | 0.00                        | 0.00                        |
| DERECHOS   | 0.00                        | 0.00                        |
| PRODUCTOS DE TIPO CORRIENTE  | 54,823.67                   | 103,217.68                  |
| APROVECHAMIENTOS DE TIPO CORRIENTE   | 0.00                        | 0.00                        |
| INGRESOS POR VENTA DE BIENES Y SERVICIOS   | 286,483.50                  | 278,274.60                  |
| INGRESOS NO COMPRENDIDOS EN LAS FRACCIONES DE LA LEY DE INGRESOS CAUSADOS EN EJERCICIOS FISCALES ANTERIORES PENDIENTES DE LIQUIDACIÓN O PAGO | 0.00                        | 0.00                        |
| PARTICIPACIONES Y APORTACIONES   | 0.00                        | 0.00                        |
| TRANSFERENCIAS, ASIGNACIONES, SUBSIDIOS Y OTRAS AYUDAS   | 16,962,144.00               | 16,209,999.96               |
| OTROS ORIGENES DE OPERACIÓN  | 0.00                        | 0.00                        |
| <b>APLICACION</b>  | <b><u>15,933,889.90</u></b> | <b><u>14,773,900.65</u></b> |
| SERVICIOS PERSONALES   | 12,216,714.04               | 10,009,902.14               |
| MATERIALES Y SUMINISTROS   | 499,380.32                  | 867,105.86                  |
| SERVICIOS GENERALES  | 1,494,826.53                | 2,385,036.23                |
| TRANSFERENCIAS INTERNAS Y ASIGNACIONES AL SECTOR PÚBLICO   | 0.00                        | 0.00                        |
| TRANSFERENCIAS AL RESTO DEL SECTOR PUBLICO   | 0.00                        | 0.00                        |
| SUBSIDIOS Y SUBVENCIONES   | 0.00                        | 0.00                        |
| AYUDAS SOCIALES  | 272,273.40                  | 141,430.46                  |
| PENSIONES Y JUBILACIONES   | 1,450,695.61                | 1,370,425.96                |
| TRANSFERENCIAS A FIDEICOMISOS, MANDATOS Y CONTRATOS ANALOGOS.  | 0.00                        | 0.00                        |
| TRANSFERENCIAS A LA SEGURIDAD SOCIAL   | 0.00                        | 0.00                        |
| DONATIVOS  | 0.00                        | 0.00                        |
| TRANSFERENCIAS AL EXTERIOR   | 0.00                        | 0.00                        |
| PARTICIPACIONES  | 0.00                        | 0.00                        |
| APORTACIONES   | 0.00                        | 0.00                        |
| CONVENIOS  | 0.00                        | 0.00                        |
| OTRAS APLICACIONES DE OPERACIÓN  | 0.00                        | 0.00                        |
| <b>FLUJOS NETOS DE EFECTIVO POR ACTIVIDADES DE OPERACION</b>   | <b><u>1,369,561.27</u></b>  | <b><u>1,817,591.59</u></b>  |

**FLUJOS DE EFECTIVO DE LAS ACTIVIDADES DE INVERSION**

|   |                            |                          |
|---|----------------------------|--------------------------|
| <b>ORIGEN</b>   | <b><u>893,322.05</u></b>   | <b><u>0.00</u></b>       |
| BIENES INMUEBLES, INFRAESTRUCTURA Y CONSTRUCCIONES EN PROCESO | 0.00                       | 0.00                     |
| BIENES MUEBLES  | 0.00                       | 0.00                     |
| OTROS ORIGENES DE INVERSION                                   | 893,322.05                 | 0.00                     |
| <b>APLICACION</b>   | <b><u>1,203,589.61</u></b> | <b><u>367,362.13</u></b> |
| BIENES INMUEBLES, INFRAESTRUCTURA Y CONSTRUCCIONES EN PROCESO | 0.00                       | 0.00                     |
| BIENES MUEBLES  | 310,267.56                 | 367,362.13               |
| OTRAS APLICACIONES DE INVERSION                               | 893,322.05                 | 0.00                     |






**SISTEMA DIF VILLA DE ALVAREZ**  
Sistema Integral de Contabilidad Gubernamental  
**ESTADO DE FLUJOS DE EFECTIVO**  
**DEL 1 DE ENERO AL 30 DE JUNIO DE 2024**  
(Cifras en Pesos)

| Concepto   | 2024                        | 2023                        |
|--|-----------------------------|-----------------------------|
| <b>FLUJOS NETOS DE EFECTIVO POR ACTIVIDADES DE INVERSION</b>                 | <b><u>-310,267.56</u></b>   | <b><u>-367,362.13</u></b>   |
| <b>FLUJOS DE EFECTIVO DE LAS ACTIVIDADES DE FINANCIAMIENTO</b>               |                             |                             |
| <b><u>ORIGEN</u></b>   | <b><u>19,005,442.03</u></b> | <b><u>18,406,721.78</u></b> |
| <b>ENDEUDAMIENTO NETO</b>  | <b>0.00</b>                 | <b>0.00</b>                 |
| - INTERNO  | 0.00                        | 0.00                        |
| - EXTERNO  | 0.00                        | 0.00                        |
| <b>OTROS ORIGENES DE FINANCIAMIENTO</b>                                      | <b>19,005,442.03</b>        | <b>18,406,721.78</b>        |
| <b><u>APLICACION</u></b>   | <b><u>19,427,237.55</u></b> | <b><u>18,462,608.67</u></b> |
| <b>SERVICIOS DE LA DEUDA</b>   | <b>0.00</b>                 | <b>0.00</b>                 |
| - INTERNO  | 0.00                        | 0.00                        |
| - EXTERNO  | 0.00                        | 0.00                        |
| <b>OTRAS APLICACIONES DE FINANCIAMIENTO</b>                                  | <b>19,427,237.55</b>        | <b>18,462,608.67</b>        |
| <b>FLUJOS NETOS DE EFECTIVO POR ACTIVIDADES DE FINANCIAMIENTO</b>            | <b><u>-421,795.52</u></b>   | <b><u>-55,886.89</u></b>    |
| <b>INCREMENTO/DISMINUCION NETA EN EL EFECTIVO Y EQUIVALENTES AL EFECTIVO</b> | <b>637,498.19</b>           | <b>1,394,342.57</b>         |
| <b>EFFECTIVO Y EQUIVALENTES AL EFECTIVO AL INICIO DEL EJERCICIO</b>          | <b>4,170,214.59</b>         | <b>4,619,942.53</b>         |
| <b>EFFECTIVO Y EQUIVALENTES AL EFECTIVO AL FINAL DEL EJERCICIO</b>           | <b>4,807,712.78</b>         | <b>6,014,285.10</b>         |



**SISTEMA DIF VILLA DE ÁLVAREZ**  
**INFORME DE PASIVOS CONTINGENTES**  
**DEL 01 DE ENERO AL 30 DE JUNIO 2024**

| DENOMINACIÓN DEL PASIVO CONTINGENTE | CANTIDAD | CONCEPTO  | MONTO APROXIMADO |
|-------------------------------------|----------|---|------------------|
| Juicios                             | 9        | Juicios laborales, y administrativas próximas a ejecución | \$ 12'500,000.00 |



**CAPÍTULO VII**  
**DE LOS ESTADOS E INFORMES CONTABLES, PRESUPUESTARIOS, PROGRAMÁTICOS Y DE**  
**LOS INDICADORES DE POSTURA FISCAL**

**I) NOTAS A LOS ESTADOS FINANCIEROS**

Se generan las siguientes notas con el propósito de dar cumplimiento a los artículos 46, fracción I, inciso g), 47, 48 y 49 de la Ley General de Contabilidad Gubernamental.

A continuación, se presentan los tres tipos de notas que acompañan a los estados, a saber:

- a) Notas de gestión administrativa.
- b) Notas de desglose, y
- c) Notas de memoria (cuentas de orden)

**a) NOTAS DE GESTIÓN ADMINISTRATIVA**

**1. Autorización e Historia**

Se crea un organismo público descentralizado de la administración municipal con personalidad jurídica y patrimonio propios, que se denominó Sistema para el Desarrollo Integral de la Familia del Municipio de Villa de Álvarez, Colima; publicado en el Periódico Oficial del Gobierno Constitucional "El Estado de Colima" de fecha 11 de mayo de 1985, Decreto No. 234.

**2. Panorama Económico y Financiero**

Para el ejercicio fiscal 2024, se aprobó un ingreso anual por la cantidad de \$35,561,204.01 (Treinta y cinco millones quinientos sesenta y un mil doscientos cuatro pesos 00/100 m.n.) para la funcionalidad y operatividad del Sistema DIF.

### **3. Organización y Objeto Social**

Los objetivos del Sistema Municipal son asegurar la atención permanente a la población, brindando servicios integrales de asistencia social enmarcados dentro de los programas básicos del Sistema para el Desarrollo Integral de la Familia del Estado de Colima, conforme las normas establecidas a nivel Nacional y Estatal; en ellas incluye:

I.- Asegurar la atención permanente a la población vulnerable y/o marginada, brindando servicios integrales de asistencia social, enmarcados dentro de los programas básicos del Sistema para el Desarrollo Integral de la Familia del Estado de Colima, conforme las normas establecidas a nivel Nacional y Estatal.

II.- Promover los mínimos de bienestar social y el desarrollo de la comunidad, para crear mejores condiciones de vida a los habitantes del municipio;

III.- Fomentar la educación escolar y extra escolar e impulsar el sano crecimiento físico y mental de la niñez y juventud;

IV.- Coordinar todas las tareas que en materia de asistencia social que realicen otras instituciones del municipio;

V.- Propiciar la creación de establecimientos de asistencia social en beneficio de menores en estado de abandono, de ancianos y de los minusválidos.

VI.- Prestar servicios de asistencia jurídica y de orientación social a los menores, ancianos y minusválidos sin recursos;

VII.- Procurar permanentemente la adecuación de los objetivos y programas del Sistema Municipal y los que lleve a cabo el DIF Estatal a través de acuerdos, convenios o cualquier figura jurídica, encaminados a la obtención de bienestar social y,

VIII.- Los demás que les encomienden las leyes.



#### **4. Bases de Preparación de los Estados Financieros**

El 31 de diciembre de 2008 fue publicada en el Diario Oficial de la Federación la Ley General de Contabilidad Gubernamental (Ley de Contabilidad), que tiene como objeto establecer los criterios generales que regirán la Contabilidad Gubernamental y la emisión de información financiera de los entes públicos, con el fin de lograr su adecuada armonización, para facilitar a los entes públicos el registro y la fiscalización de los activos, pasivos, ingresos y gastos y, en general, contribuir a medir la eficacia, economía y eficiencia del gasto e ingreso públicos.

La Ley de Contabilidad es de observancia obligatoria para los poderes Ejecutivo, Legislativo y Judicial de la Federación, entidades federativas; los ayuntamientos de los municipios; los órganos político-administrativos de las demarcaciones territoriales del Distrito Federal; las entidades de la administración pública paraestatal, ya sean federales, estatales o municipales y los órganos autónomos Federales y Estatales. Los entes públicos deberán generar y presentar periódicamente, conforme con lo establecido en la Ley General de Contabilidad Gubernamental y las resoluciones del CONAC, los siguientes estados e información contable:

\*Estado de Situación Financiera

\*Estado de Actividades

\*Estado de Variaciones en la Hacienda Pública/Patrimonio

\*Estado de Flujo de Efectivo

\*Estado de Cambios en la Situación Financiera

\*Estado Analítico de Activo

\*Estado Analítico de la Deuda y Otros Pasivos

\*Informe sobre Pasivos Contingentes

\*Estado Analítico de Ingresos

\*Estado sobre el Ejercicio del Presupuesto por ente público/ramo o dependencia

\*Estado sobre el Ejercicio del Presupuesto por ente público/capítulo del gasto

\*Estado sobre el Ejercicio del Presupuesto por ramo o dependencia/unidad responsable

\*Estado sobre el Ejercicio del Presupuesto por ramo o dependencia/unidad responsable/capítulo y concepto del gasto

\*Notas a los Estados Financieros.

## **5. Políticas de Contabilidad Significativas**

Las políticas de contabilidad que se aplican, están conformadas por el conjunto de registros, procedimientos, criterios e informes estructurados sobre la base de principios técnicos comunes destinados a captar, valorar, registrar, clasificar, informar e interpretar, las transacciones y eventos que, derivados de la actividad económica modifican la situación económica, financiera y patrimonial del municipio. Con el fin de generar información financiera que facilite la toma de decisiones y sea un apoyo confiable en la administración de los recursos públicos.

## **6. Posición en Moneda Extranjera y Protección por Riesgo Cambiario**

Los diversos eventos económicos, identificables y cuantificables que afectan los bienes e inversiones, las obligaciones y pasivos, así como el patrimonio del municipio se realizan en Moneda Nacional.

## **7. Reporte Analítico del Activo**

Demuestra la siguiente información:

- a) Vida útil o porcentajes de depreciación, deterioro o amortización utilizados en los diferentes tipos de activos.
- b) Cambios en el porcentaje de depreciación o valor residual de los activos.

- c) Importe de los gastos capitalizados en el ejercicio, tanto financieros como de investigación y desarrollo.
- d) Riesgos por tipo de cambio o tipo de interés de las inversiones financieras.
- e) Valor activado en el ejercicio de los bienes construidos por la entidad.
- f) Otras circunstancias de carácter significativo que afecten el activo, tales como bienes en garantía, señalados en embargos, litigios, títulos de inversiones entregados en garantías, baja significativa del valor de inversiones financieras, etc.
- g) Desmantelamiento de Activos, procedimientos, implicaciones, efectos contables.
- h) Administración de activos; planeación con el objetivo de que el ente los utilice de manera más efectiva.

Adicionalmente, se deben incluir las explicaciones de las principales variaciones en el activo, en cuadros comparativos como sigue:

- a) Inversiones en valores.
- b) Patrimonio de Organismos descentralizados de Control Presupuestario Indirecto.
- c) Inversiones en empresas de participación mayoritaria.
- d) Inversiones en empresas de participación minoritaria.
- e) Patrimonio de organismos descentralizados de control presupuestario directo, según corresponda.

## **8. Fideicomisos, Mandatos y Análogos**

No aplica



## 8. Reporte de la Recaudación

| INGRESOS   | JUNIO                  |
|--|------------------------|
| TRANSFERENCIAS, ASIGNACIONES, SUBSIDIOS Y OTRAS AYUDAS | \$ 16,962,144.00       |
| INGRESOS DE GESTIÓN                                    | \$ 341,307.17          |
| <b>TOTAL DE INGRESOS</b>                               | <b>\$17,303,451.17</b> |

## 10. Información sobre el Reporte Analítico de la Deuda y Otros Pasivos

| Denominación de las Deudas                     | Moneda de Contratación | Institución o País Acreedor | Saldo Inicial del Periodo | Saldo Final del Periodo |
|--|------------------------|-----------------------------|---------------------------|-------------------------|
| <b>Corto Plazo</b>                             |                        |                             |                           |                         |
| <b>Deuda Interna</b>                           |                        |                             |                           |                         |
| <i>Instituciones de Crédito</i>                |                        |                             | 0.00                      | 0.00                    |
| <i>Títulos y Valores</i>                       |                        |                             | 0.00                      | 0.00                    |
| <i>Arrendamientos Financieros</i>              |                        |                             | 0.00                      | 0.00                    |
| <b>Deuda Externa</b>                           |                        |                             |                           |                         |
| <i>Organismos Financieros Internacionales</i>  |                        |                             | 0.00                      | 0.00                    |
| <i>Deuda Bilateral</i>                         |                        |                             | 0.00                      | 0.00                    |
| <i>Títulos y Valores</i>                       |                        |                             | 0.00                      | 0.00                    |
| <i>Arrendamientos Financieros</i>              |                        |                             | 0.00                      | 0.00                    |
| <b>Subtotal de Deuda Pública a Corto Plazo</b> |                        |                             | <b>0.00</b>               | <b>0.00</b>             |
| <b>Largo Plazo</b>                             |                        |                             |                           |                         |
| <b>Deuda Interna</b>                           |                        |                             |                           |                         |
| <i>Instituciones de Crédito</i>                |                        |                             | 0.00                      | 0.00                    |
| <i>Títulos y Valores</i>                       |                        |                             | 0.00                      | 0.00                    |
| <i>Arrendamientos Financieros</i>              |                        |                             | 0.00                      | 0.00                    |
| <b>Deuda Externa</b>                           |                        |                             |                           |                         |
| <i>Organismos Financieros Internacionales</i>  |                        |                             | 0.00                      | 0.00                    |
| <i>Deuda Bilateral</i>                         |                        |                             | 0.00                      | 0.00                    |
| <i>Títulos y Valores</i>                       |                        |                             | 0.00                      | 0.00                    |
| <i>Arrendamientos Financieros</i>              |                        |                             | 0.00                      | 0.00                    |
| <b>Subtotal de Deuda Pública a Largo Plazo</b> |                        |                             | <b>0.00</b>               | <b>0.00</b>             |
| <b>Total de Otros Pasivos</b>                  |                        |                             | <b>\$ 2,803,424.12</b>    | <b>\$ 2,411,470.67</b>  |
| <b>Total de Deuda Pública y Otros Pasivos</b>  |                        |                             | <b>\$ 2,803,424.12</b>    | <b>\$ 2,411,470.67</b>  |

## **11. Calificaciones otorgadas**

Aun no existen calificaciones otorgadas

## **12. Proceso de Mejora**

Mediante adquisición de mejores softwares, la capacitación constante y la actualización de nuevos enfoques, son actividades que ayudaran a lograr la excelencia.

## **13. Información por Segmentos**

Cuando se considere necesario se podrá revelar la información financiera de manera segmentada debido a la diversidad de las actividades y operaciones que realizan los entes públicos, ya que la misma proporciona información acerca de las diferentes actividades operativas en las cuales participa, de los productos o servicios que maneja, de las diferentes áreas geográficas, de los grupos homogéneos con el objetivo de entender el desempeño del ente, evaluar mejor los riesgos y beneficios del mismo, y entenderlo como un todo y sus partes integrantes.

Consecuentemente, esta información contribuye al análisis más preciso de la situación financiera, grados y fuentes de riesgo y crecimiento potencial de negocio.

## **14. Eventos Posteriores al Cierre**

No se generaron eventos posteriores al cierre

## **15. Partes Relacionadas**

No existen partes relacionadas que pudieran ejercer influencia significativa sobre la toma de decisiones financieras y operativas.

## 16. Responsabilidad Sobre la Presentación Razonable de la Información Contable

La Información Contable se encuentra firmada e incluye al final la siguiente leyenda: "Bajo protesta de decir verdad declaramos que los Estados Financieros y sus notas, son razonablemente correctos y son responsabilidad del emisor"

### b) NOTAS DE DESGLOSE

#### I) NOTAS AL ESTADO DE ACTIVIDADES

##### Ingresos y otros beneficios

| <b>INGRESOS Y OTROS BENEFICIOS</b>   | <b>IMPORTE</b>       |
|--|----------------------|
| <b>INGRESOS DE GESTIÓN</b>   | <b>341,307.17</b>    |
| IMPUESTOS  | 0.00                 |
| CUOTAS Y APORTACIONES DE SEGURIDAD SOCIAL  | 0.00                 |
| CONTRIBUCIONES DE MEJORAS  | 0.00                 |
| DERECHOS   | 0.00                 |
| PRODUCTOS DE TIPO CORRIENTE  | 54,823.67            |
| APROVECHAMIENTOS DE TIPO CORRIENTE   | 0.00                 |
| INGRESOS POR VENTA DE BIENES Y SERVICIOS   | 286,483.50           |
| INGRESOS NO COMPRENDIDOS EN LAS FRACCIONES DE LA LEY DE INGRESOS CAUSADOS EN EJERCICIOS FISCALES ANTERIORES PENDIENTES DE LIQUIDACIÓN O PAGO | 0.00                 |
|  |                      |
| <b>PARTICIPACIONES, APORTACIONES, TRANSFERENCIAS, ASIGNACIONES, SUBSIDIOS Y OTRAS AYUDAS</b>   | <b>16,962,144.00</b> |
| PARTICIPACIONES Y APORTACIONES   | 0.00                 |
| TRANSFERENCIAS, ASIGNACIONES, SUBSIDIOS Y OTRAS AYUDAS   | 16,962,144.00        |
|  |                      |
| OTROS INGRESOS Y BENEFICIOS  | 0.00                 |
| INGRESOS FINANCIEROS   | 0.00                 |
| INCREMENTO POR VARIACIÓN DE INVENTARIOS  | 0.00                 |
| DISMINUCIÓN DEL EXCESO DE ESTIMACIONES POR PERDIDA O DETERIORO U OBSOLESCENCIA   | 0.00                 |
| DISMINUCIÓN DEL EXCESO DE PROVISIONES  | 0.00                 |
| OTROS INGRESOS Y BENEFICIOS VARIOS   | 0.00                 |
|  |                      |
| <b>TOTAL DE INGRESOS Y OTROS BENEFICIOS</b>  | <b>17,303,451.17</b> |



## Gastos y Otras Pérdidas:

| <b>GASTOS Y OTRAS PÉRDIDAS</b>  | <b>IMPORTE</b>       |
|---|----------------------|
| <b>GASTOS DE FUNCIONAMIENTO</b>   | <b>14,210,920.89</b> |
| SERVICIOS PERSONALES  | 12,216,714.04        |
| MATERIALES Y SUMINISTROS  | 499,380.32           |
| SERVICIOS GENERALES   | 1,494,826.53         |
|   |                      |
| <b>TRANSFERENCIAS, ASIGNACIONES, SUBSIDIOS Y OTRAS AYUDAS</b>                     | <b>1,722,969.01</b>  |
| TRANSFERENCIAS INTERNAS Y ASIGNACIONES AL SECTOR PÚBLICO                          | 0.00                 |
| TRANSFERENCIAS AL RESTO DEL SECTOR PUBLICO  | 0.00                 |
| SUBSIDIOS Y SUBVENCIONES  | 0.00                 |
| AYUDAS SOCIALES   | 272,273.40           |
| PENSIONES Y JUBILACIONES  | 1,450,695.61         |
| TRANSFERENCIAS A FIDEICOMISOS, MANDATOS Y CONTRATOS ANÁLOGOS.                     | 0.00                 |
| TRANSFERENCIAS A LA SEGURIDAD SOCIAL  | 0.00                 |
| DONATIVOS   | 0.00                 |
| TRANSFERENCIAS AL EXTERIOR  | 0.00                 |
|   |                      |
| <b>PARTICIPACIONES Y APORTACIONES</b>   | <b>0.00</b>          |
| PARTICIPACIONES   | 00.0                 |
| APORTACIONES  | 00.0                 |
| CONVENIOS   | 00.0                 |
|   |                      |
| <b>INTERESES, COMISIONES Y OTROS GASTOS DE LA DEUDA PÚBLICA</b>                   | <b>0.00</b>          |
| INTERESES DE LA DEUDA PUBLICA   | 0.00                 |
| COMISIONES DE LA DEUDA PUBLICA  | 0.00                 |
| GASTOS DE LA DEUDA PUBLICA  | 0.00                 |
| COSTO POR COBERTURAS  | 0.00                 |
| APOYOS FINANCIEROS  | 0.00                 |
|   |                      |
| <b>OTROS GASTOS Y PÉRDIDAS EXTRAORDINARIAS</b>                                    | <b>0.00</b>          |
| ESTIMACIONES, DEPRECIACIONES, DETERIOROS, OBSOLESCENCIA Y AMORTIZACIONES          | 0.00                 |
| PROVISIONES   | 0.00                 |
| DISMINUCIÓN DE INVENTARIOS  | 0.00                 |
| AUMENTO POR INSUFICIENCIA DE ESTIMACIONES POR PÉRDIDA O DETERIORO U OBSOLESCENCIA | 0.00                 |
| AUMENTO POR INSUFICIENCIA DE PROVISIONES  | 0.00                 |
| OTROS GASTOS  | 0.00                 |
|   |                      |
| <b>INVERSIÓN PÚBLICA</b>  | <b>0.00</b>          |
| INVERSIÓN PÚBLICA NO CAPITALIZABLE  | 0.00                 |
|   |                      |
| <b>TOTAL DE GASTOS Y OTRAS PÉRDIDAS</b>   | <b>15,933,889.90</b> |

## II) NOTAS AL ESTADO DE SITUACIÓN FINANCIERA

### Activo

#### Efectivo y Equivalentes

Recursos a corto plazo de gran liquidez que son fácilmente convertibles en importes determinados de efectivo, estando sujetos a un riesgo mínimo de cambio

| CUENTA   | IMPORTE      |
|--|--------------|
| <b>EFFECTIVO Y EQUIVALENTES</b>                                |              |
| EFFECTIVO  | 0.00         |
| BANCOS/TESORERÍA   | 4,807,712.78 |
| BANCOS/DEPENDENCIAS Y OTROS                                    | 0.00         |
| INVERSIONES TEMPORALES (HASTA 3 MESES)                         | 0.00         |
| FONDOS CON AFECTACIÓN ESPECÍFICA                               | 0.00         |
| DEPÓSITOS DE FONDOS DE TERCEROS EN GARANTÍA Y/O ADMINISTRACIÓN | 0.00         |
| OTROS EFECTIVOS Y EQUIVALENTES                                 | 0.00         |

#### Derechos a recibir Efectivo y Equivalentes y Bienes o Servicios

Representan los derechos de cobro originados en el desarrollo de las actividades del ente público, de los cuales se espera recibir una contraprestación representada en recursos, bienes o servicios; en un plazo menor o igual a doce meses.

| CUENTA   | IMPORTE    |
|--|------------|
| <b>DERECHOS A RECIBIR EFECTIVO O EQUIVALENTES</b>              |            |
| INVERSIONES FINANCIERAS DE CORTO PLAZO                         | 0.00       |
| CUENTAS POR COBRAR A CORTO PLAZO                               | 0.00       |
| DEUDORES DIVERSOS POR COBRAR A CORTO PLAZO                     | 186,659.73 |
| INGRESOS POR RECUPERAR A CORTO PLAZO                           | 0.00       |
| DEUDORES POR ANTICIPOS DE LA TESORERÍA A CORTO PLAZO           | 0.00       |
| PRESTAMOS OTORGADOS A CORTO PLAZO                              | 0.00       |
| OTROS DERECHOS A RECIBIR EFECTIVO O EQUIVALENTES A CORTO PLAZO | 0.00       |

#### Inventarios

No aplica

#### Almacenes

No aplica



## Inversiones Financieras

No se cuenta con inversiones financieras

## Bienes Muebles, Inmuebles e Intangibles

Representa el monto de todo tipo de bienes inmuebles, infraestructura y construcciones; así como los gastos derivados de actos de su adquisición, adjudicación, expropiación e indemnización y los que se generen por estudios de pre inversión, cuando se realicen por causas de interés público.

| <b>CUENTA</b>  | <b>IMPORTE</b> |
|--|----------------|
| <b>BIENES INMUEBLES, INFRAESTRUCTURA Y CONSTRUCCIONES EN PROCESO</b> |                |
| TERRENOS   | 0.00           |
| VIVIENDAS  | 0.00           |
| EDIFICIOS NO HABITACIONALES  | 0.00           |
| INFRAESTRUCTURA  | 0.00           |
| CONSTRUCCIONES EN PROCESO EN BIENES DE DOMINIO PÚBLICO               | 0.00           |
| CONSTRUCCIONES EN PROCESO EN BIENES PROPIOS                          | 0.00           |
| OTROS BIENES INMUEBLES   | 0.00           |
| <b>BIENES MUEBLES</b>  |                |
| MOBILIARIO Y EQUIPO DE ADMINISTRACIÓN                                | 1,143,631.58   |
| MOBILIARIO Y EQUIPO EDUCACIONAL Y RECREATIVO                         | 234,513.55     |
| EQUIPO E INSTRUMENTAL MÉDICO Y DE LABORATORIO                        | 0.00           |
| VEHÍCULOS Y EQUIPO DE TRANSPORTE                                     | 0.00           |
| EQUIPO DE DEFENSA Y SEGURIDAD  | 0.00           |
| MAQUINARIA, OTROS EQUIPOS Y HERRAMIENTAS                             | 331,543.89     |
| COLECCIONES, OBRAS DE ARTE Y OBJETOS VALIOSOS                        | 0.00           |
| ACTIVOS BIOLÓGICOS   | 0.00           |
| OTROS BIENES MUEBLES   | 0.00           |
| <b>ACTIVOS INTANGIBLES</b>   |                |
| SOFTWARE   | 0.00           |
| PATENTES, MARCAS Y DERECHOS  | 0.00           |
| CONCESIONES Y FRANQUICIAS  | 0.00           |
| LICENCIAS  | 0.00           |
| OTROS ACTIVOS INTANGIBLES  | 0.00           |

## Estimaciones y Deterioros

No aplica

## Otros Activos

No se cuenta con otros activos

## **Pasivo**

### **Cuentas y Documentos por pagar**

| <b>CUENTA</b>   | <b>IMPORTE</b> |
|---|----------------|
| CUENTAS POR PAGAR A CORTO PLAZO                         | \$2,411,470.67 |
| DOCUMENTOS POR PAGAR A CORTO PLAZO                      | 0.00           |
| PORCIÓN A CORTO PLAZO DE LA DEUDA PÚBLICA A LARGO PLAZO | 0.00           |
| TÍTULOS Y VALORES A CORTO PLAZO                         | 0.00           |
| PASIVOS DIFERIDOS A CORTO PLAZO                         | 0.00           |

### **Fondos y Bienes de Terceros en Garantía y/o Administración**

No se cuenta con Fondos y Bienes de Terceros en Garantía y/o Administración

### **Pasivos Diferidos**

No se cuenta con pasivos diferidos

### **Provisiones**

No se cuenta con provisiones

### **Otros Pasivos**

No se cuenta con otros pasivos

### III) NOTAS AL ESTADO DE VARIACIÓN EN LA HACIENDA PÚBLICA

| Concepto   | Patrimonio Contribuido | Patrimonio Gen. Ejer. Ant. | Patrimonio Gen. Ejer. | Cambios de valor | Total               |
|--|------------------------|----------------------------|-----------------------|------------------|---------------------|
| <b>Hacienda Pública / Patrimonio Contribuido Neto de 2023</b>  | <b>0.00</b>            |                            |                       |                  | <b>0.00</b>         |
| Aportaciones   | 0.00                   |                            |                       |                  | 0.00                |
| Donaciones de Capital  | 0.00                   |                            |                       |                  | 0.00                |
| Actualización de la Hacienda Pública/Patrimonio  | 0.00                   |                            |                       |                  | 0.00                |
| <b>Hacienda Pública / Patrimonio Generado Neto de 2023</b>   |                        | <b>3,816,351.64</b>        | <b>-893,322.05</b>    |                  | <b>2,923,029.59</b> |
| Resultados del Ejercicio (Ahorro/Desahorro)  |                        |                            | -893,322.05           |                  | 893,322.05          |
| Resultados de Ejercicios Anteriores  |                        | 3,816,351.64               |                       |                  | 3,816,351.64        |
| Revalúo  |                        | 0.00                       |                       |                  | 0.00                |
| Reservas   |                        | 0.00                       |                       |                  | 0.00                |
| Rectificaciones de Resultados de Ejercicios Anteriores   |                        | 0.00                       |                       |                  | 0.00                |
| <b>Exceso o Insuficiencia en la Actualización de la Hacienda Pública/Patrimonio Neto de 2023</b>               |                        |                            |                       | <b>0.00</b>      | <b>0.00</b>         |
| Resultados por Posición Monetaria  |                        |                            |                       | 0.00             | 0.00                |
| Resultados por Tenencia de Activos no Monetarios   |                        |                            |                       | 0.00             | 0.00                |
| <b>Hacienda Pública/Patrimonio Neto Final de 2023</b>  | <b>0.00</b>            | <b>3,816,351.64</b>        | <b>-893,322.05</b>    | <b>0.00</b>      | <b>2,923,029.59</b> |
| <b>Cambios en la Hacienda Pública/Patrimonio Contribuido Neto de 2023</b>                                      | <b>0.00</b>            |                            |                       |                  | <b>0.00</b>         |
| Aportaciones   | 0.00                   |                            |                       |                  | 0.00                |
| Donaciones de Capital  | 0.00                   |                            |                       |                  | 0.00                |
| Actualización de la Hacienda Pública/Patrimonio  | 0.00                   |                            |                       |                  | 0.00                |
| <b>Variaciones de la Hacienda Pública/Patrimonio Generado Neto de 2024</b>                                     |                        | <b>-893,322.05</b>         | <b>2,262,883.32</b>   |                  | <b>1,369,561.27</b> |
| Resultados del Ejercicio (Ahorro/Desahorro)  |                        | 0.00                       | 1,369,561.27          |                  | 1,369,561.27        |
| Resultados de Ejercicios Anteriores  |                        | -893,322.05                | 893,322.05            |                  | 0.00                |
| Revalúo  |                        |                            | 0.00                  |                  | 0.00                |
| Reservas   |                        |                            | 0.00                  |                  | 0.00                |
| Rectificaciones de Resultados de Ejercicios Anteriores   |                        |                            | 0.00                  |                  | 0.00                |
| <b>Cambios en el Exceso o Insuficiencia en la Actualización de la Hacienda Pública/Patrimonio Neto de 2024</b> |                        |                            |                       | <b>0.00</b>      | <b>0.00</b>         |
| Resultado por Posición Monetaria   |                        |                            |                       | 0.00             | 0.00                |
| Resultado por Tenencia de Activos no Monetarios  |                        |                            |                       | 0.00             | 0.00                |
| <b>Hacienda Pública/Patrimonio Neto Final de 2024</b>  | <b>0.00</b>            | <b>2,923,029.59</b>        | <b>1,369,561.27</b>   | <b>0.00</b>      | <b>4,292,590.86</b> |

#### IV) NOTAS AL ESTADO DE FLUJOS DE EFECTIVO

##### 1. Análisis de las cifras del Efectivo y Equivalentes al Efectivo.

| <b>ORIGEN</b>  | <b>IMPORTE</b> |
|--|----------------|
| IMPUESTOS  | 0.00           |
| CUOTAS Y APORTACIONES DE SEGURIDAD SOCIAL  | 0.00           |
| CONTRIBUCIONES DE MEJORAS  | 0.00           |
| DERECHOS   | 0.00           |
| PRODUCTOS DE TIPO CORRIENTE  | 54,823.67      |
| APROVECHAMIENTOS DE TIPO CORRIENTE   | 0.00           |
| INGRESOS POR VENTA DE BIENES Y SERVICIOS   | 286,483.50     |
| INGRESOS NO COMPRENDIDOS EN LAS FRACCIONES DE LA LEY DE INGRESOS CAUSADOS EN EJERCICIOS FISCALES ANTERIORES PENDIENTES DE LIQUIDACIÓN O PAGO | 0.00           |
| PARTICIPACIONES Y APORTACIONES   | 0.00           |
| TRANSFERENCIAS, ASIGNACIONES, SUBSIDIOS Y OTRAS AYUDAS   | 16,962,144.00  |
| OTROS ORÍGENES DE OPERACIÓN  | 0.00           |

##### 2. Adquisiciones de las Actividades de inversión efectivamente pagadas.

| <b>ORIGEN</b>   | <b>IMPORTE</b> |
|---|----------------|
| SERVICIOS PERSONALES  | 12,216,714.04  |
| MATERIALES Y SUMINISTROS                                      | 499,380.32     |
| SERVICIOS GENERALES   | 1,494,826.53   |
| TRANSFERENCIAS INTERNAS Y ASIGNACIONES AL SECTOR PÚBLICO      | 0.00           |
| TRANSFERENCIAS AL RESTO DEL SECTOR PUBLICO                    | 0.00           |
| SUBSIDIOS Y SUBVENCIONES                                      | 0.00           |
| AYUDAS SOCIALES   | 272,273.40     |
| PENSIONES Y JUBILACIONES                                      | 1,450,695.61   |
| TRANSFERENCIAS A FIDEICOMISOS, MANDATOS Y CONTRATOS ANÁLOGOS. | 0.00           |
| TRANSFERENCIAS A LA SEGURIDAD SOCIAL                          | 0.00           |
| DONATIVOS   | 0.00           |
| TRANSFERENCIAS AL EXTERIOR                                    | 0.00           |
| PARTICIPACIONES   | 0.00           |
| APORTACIONES  | 0.00           |
| CONVENIOS   | 0.00           |
| OTRAS APLICACIONES DE OPERACIÓN                               | 0.00           |



**V) CONCILIACIÓN ENTRE LOS INGRESOS PRESUPUESTARIOS Y CONTABLES, ASÍ COMO ENTRE LOS EGRESOS PRESUPUESTARIOS Y LOS GASTOS CONTABLES**

|          |   |                      |
|----------|---|----------------------|
| <b>1</b> | <b>TOTAL DE INGRESOS PRESUPUESTARIOS</b>  | <b>17,303,451.17</b> |
| <b>2</b> | <b>MAS INGRESOS CONTABLES NO PRESUPUESTARIOS</b>                                      | <b>0.00</b>          |
| 2.1      | <i>Ingresos Financieros</i>   | 0.00                 |
| 2.2      | <i>Incremento por variación de inventarios</i>  | 0.00                 |
| 2.3      | <i>Disminución del exceso de estimaciones por pérdida o deterioro u obsolescencia</i> | 0.00                 |
| 2.4      | <i>Disminución del exceso de provisiones</i>  | 0.00                 |
| 2.5      | <i>Otros ingresos y beneficios varios</i>   | 0.00                 |
| 2.6      | <i>Otros ingresos contables no presupuestarios</i>                                    | 0.00                 |
| <b>3</b> | <b>MENOS INGRESOS PRESUPUESTARIOS NO CONTABLES</b>                                    | <b>0.00</b>          |
| 3.1      | <i>Aprovechamientos patrimoniales</i>   | 0.00                 |
| 3.2      | <i>Ingresos derivados de financiamientos</i>  | 0.00                 |
| 3.3      | <i>Otros Ingresos presupuestarios no contables</i>                                    | 0.00                 |
| <b>4</b> | <b>TOTAL DE INGRESOS CONTABLES</b>  | <b>17,303,451.17</b> |

|          |  |                      |
|----------|--|----------------------|
| <b>1</b> | <b>TOTAL DE EGRESOS PRESUPUESTARIOS</b>                              | <b>16,244,157.46</b> |
| <b>2</b> | <b>MENOS EGRESOS PRESUPUESTARIOS NO CONTABLES</b>                    | <b>310,267.56</b>    |
| 2.1      | <i>Materias Primas y Materiales de Producción y Comercialización</i> | 0.00                 |
| 2.2      | <i>Materias y Suministros</i>  | 0.00                 |
| 2.3      | <i>Mobiliario y equipo de administración</i>                         | 212,553.18           |
| 2.4      | <i>Mobiliario y equipo educacional y recreativo</i>                  | 97,714.38            |
| 2.5      | <i>Equipo e instrumental médico y de laboratorio</i>                 | 0.00                 |
| 2.6      | <i>Vehículos y equipo de transporte</i>                              | 0.00                 |
| 2.7      | <i>Equipo de defensa y seguridad</i>                                 | 0.00                 |
| 2.8      | <i>Maquinaria, otros equipos y herramientas</i>                      | 0.00                 |
| 2.9      | <i>Activos biológicos</i>  | 0.00                 |
| 2.10     | <i>Bienes inmuebles</i>  | 0.00                 |
| 2.11     | <i>Activos intangibles</i>   | 0.00                 |
| 2.12     | <i>Obra Pública en Bienes de Dominio Público</i>                     | 0.00                 |
| 2.13     | <i>Obra pública en bienes propios</i>                                | 0.00                 |
| 2.14     | <i>Acciones y participaciones de capital</i>                         | 0.00                 |
| 2.15     | <i>Compra de títulos y valores</i>                                   | 0.00                 |
| 2.16     | <i>Concesión de Préstamo</i>   | 0.00                 |
| 2.17     | <i>Inversiones en fideicomisos, mandatos y otros análogos</i>        | 0.00                 |
| 2.18     | <i>Provisiones para contingencias y otras erogaciones especiales</i> | 0.00                 |
| 2.19     | <i>Amortización de la deuda pública</i>                              | 0.00                 |
| 2.20     | <i>Adeudos de ejercicios fiscales anteriores (ADEFAS)</i>            | 0.00                 |
| 2.21     | <i>Otros Egresos Presupuestales No Contables</i>                     | 0.00                 |

|          |  |                      |
|----------|--|----------------------|
| <b>3</b> | <b>MAS GASTOS CONTABLES NO PRESUPUESTARIOS</b>   | <b>0.00</b>          |
| 3.1      | <i>Estimaciones, depreciaciones, deterioros, obsolescencia y amortizaciones</i>          | 0.00                 |
| 3.2      | <i>Provisiones</i>   | 0.00                 |
| 3.3      | <i>Disminución de inventarios</i>  | 0.00                 |
| 3.4      | <i>Aumento por insuficiencia de estimaciones por pérdida o deterioro u obsolescencia</i> | 0.00                 |
| 3.5      | <i>Aumento por insuficiencia de provisiones</i>  | 0.00                 |
| 3.6      | <i>Otros Gastos</i>  | 0.00                 |
| 3.7      | <i>Otros Gastos Contables No Presupuestales</i>  | 0.00                 |
| <b>4</b> | <b>TOTAL DE GASTO CONTABLE</b>   | <b>15,933,889.90</b> |

### c) NOTAS DE MEMORIA (CUENTAS DE ORDEN)

Las cuentas de orden se utilizan para registrar movimientos de valores que no afecten o modifiquen el balance del ente contable, sin embargo, su incorporación en libros es necesaria con fines de recordatorio contable, de control y en general sobre los aspectos administrativos, o bien, para consignar sus derechos o responsabilidades contingentes que puedan, o no, presentarse en el futuro.

Las cuentas que se manejan para efectos de estas Notas son las siguientes:

#### Cuentas de Orden Contables

##### Valores

No aplica

##### Emisión de obligaciones

No aplica

##### Avales y garantías

No aplica

##### Juicios

| DENOMINACIÓN DEL PASIVO CONTINGENTE | CANTIDAD | CONCEPTO   | MONTO APROXIMADO |
|-------------------------------------|----------|--|------------------|
| Juicios                             | 9        | Juicios laborales y administrativas próximos a ejecución | \$12,500,000.00  |

## Inversión Mediante Proyectos para Prestación de Servicios (PPS) y Similares

No aplica

## Bienes concesionados o en comodato

Sin datos

## Cuentas de orden presupuestario

| <b>LEY DE INGRESOS</b>                            |               |               |
|---|---------------|---------------|
| LEY DE INGRESOS ESTIMADA                          | 35,561,204.01 | 0.00          |
| LEY DE INGRESOS POR EJECUTAR                      | 0.00          | 18,257,752.84 |
| LEY DE INGRESOS DEVENGADA                         | 0.00          | 0.00          |
| LEY DE INGRESOS RECAUDADA                         | 0.00          | 17,303,451.17 |
| <b>PRESUPUESTO DE EGRESOS</b>                     |               |               |
| PRESUPUESTO DE EGRESOS APROBADO                   | 0.00          | 35,561,204.01 |
| PRESUPUESTO DE EGRESOS POR EJERCER                | 19,317,046.55 | 0.00          |
| MODIFICACIONES AL PRESUPUESTO DE EGRESOS APROBADO | 0.00          | 0.00          |
| PRESUPUESTO DE EGRESOS COMPROMETIDO               | 0.00          | 0.00          |
| PRESUPUESTO DE EGRESOS DEVENGADO                  | 0.00          | 0.00          |
| PRESUPUESTO DE EGRESOS EJERCIDO                   | 234,344.28    | 0.00          |
| PRESUPUESTO DE EGRESOS PAGADO                     | 16,009,813.18 | 0.00          |







**SISTEMA DIF VILLA DE ALVAREZ**  
**Sistema Integral de Contabilidad Gubernamental**  
**ESTADO ANALITICO DEL ACTIVO**  
**DEL 1 DE ENERO AL 30 DE JUNIO DE 2024**  
 (Cifras en Pesos)


| Concepto   | Saldo Inicial       | Cargos del Periodo   | Abonos del Periodo   | Saldo Final         | Variación del Periodo |
|--|---------------------|----------------------|----------------------|---------------------|-----------------------|
| <b>ACTIVO</b>  | <b>5,726,453.71</b> | <b>30,014,882.15</b> | <b>29,037,274.33</b> | <b>6,704,061.53</b> | <b>977,607.82</b>     |
| <b>ACTIVO CIRCULANTE</b>   | <b>4,327,032.25</b> | <b>29,704,614.59</b> | <b>29,037,274.33</b> | <b>4,994,372.51</b> | <b>667,340.26</b>     |
| <i>EFFECTIVO Y EQUIVALENTES</i>                                      | <i>4,170,214.59</i> | <i>29,588,561.91</i> | <i>28,951,063.72</i> | <i>4,807,712.78</i> | <i>637,498.19</i>     |
| <i>DERECHOS A RECIBIR EFECTIVO O EQUIVALENTES</i>                    | <i>156,817.66</i>   | <i>116,052.68</i>    | <i>86,210.61</i>     | <i>186,659.73</i>   | <i>29,842.07</i>      |
| <i>DERECHOS A RECIBIR BIENES O SERVICIOS</i>                         | <i>0.00</i>         | <i>0.00</i>          | <i>0.00</i>          | <i>0.00</i>         | <i>0.00</i>           |
| <i>INVENTARIOS</i>   | <i>0.00</i>         | <i>0.00</i>          | <i>0.00</i>          | <i>0.00</i>         | <i>0.00</i>           |
| <i>ALMACENES</i>   | <i>0.00</i>         | <i>0.00</i>          | <i>0.00</i>          | <i>0.00</i>         | <i>0.00</i>           |
| <i>ESTIMACIÓN POR PÉRDIDA O DETERIORO DE ACTIVOS CIRCULANTES</i>     | <i>0.00</i>         | <i>0.00</i>          | <i>0.00</i>          | <i>0.00</i>         | <i>0.00</i>           |
| <i>OTROS ACTIVOS CIRCULANTES</i>                                     | <i>0.00</i>         | <i>0.00</i>          | <i>0.00</i>          | <i>0.00</i>         | <i>0.00</i>           |
| <b>ACTIVO NO CIRCULANTE</b>  | <b>1,399,421.46</b> | <b>310,267.56</b>    | <b>0.00</b>          | <b>1,709,689.02</b> | <b>310,267.56</b>     |
| <i>INVERSIONES FINANCIERAS A LARGO PLAZO</i>                         | <i>0.00</i>         | <i>0.00</i>          | <i>0.00</i>          | <i>0.00</i>         | <i>0.00</i>           |
| <i>DERECHOS A RECIBIR EFECTIVO O EQUIVALENTES A LARGO PLAZO</i>      | <i>0.00</i>         | <i>0.00</i>          | <i>0.00</i>          | <i>0.00</i>         | <i>0.00</i>           |
| <i>BIENES INMUEBLES, INFRAESTRUCTURA Y CONSTRUCCIONES EN PROCESO</i> | <i>0.00</i>         | <i>0.00</i>          | <i>0.00</i>          | <i>0.00</i>         | <i>0.00</i>           |
| <i>BIENES MUEBLES</i>  | <i>1,399,421.46</i> | <i>310,267.56</i>    | <i>0.00</i>          | <i>1,709,689.02</i> | <i>310,267.56</i>     |
| <i>ACTIVOS INTANGIBLES</i>   | <i>0.00</i>         | <i>0.00</i>          | <i>0.00</i>          | <i>0.00</i>         | <i>0.00</i>           |
| <i>DEPRECIACION, DETERIORO Y AMORTIZACION ACUMULADA DE BIENES</i>    | <i>0.00</i>         | <i>0.00</i>          | <i>0.00</i>          | <i>0.00</i>         | <i>0.00</i>           |
| <i>ACTIVOS DIFERIDOS</i>   | <i>0.00</i>         | <i>0.00</i>          | <i>0.00</i>          | <i>0.00</i>         | <i>0.00</i>           |
| <i>ESTIMACIÓN POR PÉRDIDA O DETERIORO DE ACTIVOS NO CIRCULANTES</i>  | <i>0.00</i>         | <i>0.00</i>          | <i>0.00</i>          | <i>0.00</i>         | <i>0.00</i>           |
| <i>OTROS ACTIVOS NO CIRCULANTES</i>                                  | <i>0.00</i>         | <i>0.00</i>          | <i>0.00</i>          | <i>0.00</i>         | <i>0.00</i>           |





**SISTEMA DIF VILLA DE ALVAREZ**  
Sistema Integral de Contabilidad Gubernamental  
**ESTADO ANALITICO DE LA DEUDA Y OTROS PASIVOS**  
**DEL 1 DE ENERO AL 30 DE JUNIO DE 2024**  
(Cifras en Pesos)

| Denominación de las Deudas                     | Moneda de Contratación | Institución o País Acreedor | Saldo Inicial del Periodo | Saldo Final del Periodo |
|--|------------------------|-----------------------------|---------------------------|-------------------------|
| <b>DEUDA PUBLICA</b>                           |                        |                             |                           |                         |
| <b>Corto Plazo</b>                             |                        |                             |                           |                         |
| <b>Deuda Interna</b>                           |                        |                             |                           |                         |
| <i>Instituciones de Crédito</i>                |                        |                             | 0.00                      | 0.00                    |
| <i>Títulos y Valores</i>                       |                        |                             | 0.00                      | 0.00                    |
| <i>Arrendamientos Financieros</i>              |                        |                             | 0.00                      | 0.00                    |
| <b>Deuda Externa</b>                           |                        |                             |                           |                         |
| <i>Organismos Financieros Internacionales</i>  |                        |                             | 0.00                      | 0.00                    |
| <i>Deuda Bilateral</i>                         |                        |                             | 0.00                      | 0.00                    |
| <i>Títulos y Valores</i>                       |                        |                             | 0.00                      | 0.00                    |
| <i>Arrendamientos Financieros</i>              |                        |                             | 0.00                      | 0.00                    |
| <b>Subtotal de Deuda Pública a Corto Plazo</b> |                        |                             | <b>0.00</b>               | <b>0.00</b>             |
| <b>Largo Plazo</b>                             |                        |                             |                           |                         |
| <b>Deuda Interna</b>                           |                        |                             |                           |                         |
| <i>Instituciones de Crédito</i>                |                        |                             | 0.00                      | 0.00                    |
| <i>Títulos y Valores</i>                       |                        |                             | 0.00                      | 0.00                    |
| <i>Arrendamientos Financieros</i>              |                        |                             | 0.00                      | 0.00                    |
| <b>Deuda Externa</b>                           |                        |                             |                           |                         |
| <i>Organismos Financieros Internacionales</i>  |                        |                             | 0.00                      | 0.00                    |
| <i>Deuda Bilateral</i>                         |                        |                             | 0.00                      | 0.00                    |
| <i>Títulos y Valores</i>                       |                        |                             | 0.00                      | 0.00                    |
| <i>Arrendamientos Financieros</i>              |                        |                             | 0.00                      | 0.00                    |
| <b>Subtotal de Deuda Pública a Largo Plazo</b> |                        |                             | <b>0.00</b>               | <b>0.00</b>             |
| <b>Total de Otros Pasivos</b>                  |                        |                             | <b>2,803,424.12</b>       | <b>2,411,470.67</b>     |
| <b>Total de Deuda Pública y Otros Pasivos</b>  |                        |                             | <b>2,803,424.12</b>       | <b>2,411,470.67</b>     |







# **INFORMACIÓN PRESUPUESTARIA**

1  
2  
3  
4  
5  
6  
7  
8  
9  
10  
11  
12  
13  
14  
15  
16  
17  
18  
19  
20  
21  
22  
23  
24  
25  
26  
27  
28  
29  
30  
31  
32  
33  
34  
35  
36  
37  
38  
39  
40  
41  
42  
43  
44  
45  
46  
47  
48  
49  
50  
51  
52  
53  
54  
55  
56  
57  
58  
59  
60  
61  
62  
63  
64  
65  
66  
67  
68  
69  
70  
71  
72  
73  
74  
75  
76  
77  
78  
79  
80  
81  
82  
83  
84  
85  
86  
87  
88  
89  
90  
91  
92  
93  
94  
95  
96  
97  
98  
99  
100



**SISTEMA DIF VILLA DE ALVAREZ**  
**Sistema Integral de Contabilidad Gubernamental**  
**ESTADO ANALITICO DE INGRESOS**  
**DEL 1 DE ENERO AL 30 DE JUNIO DE 2024**

Análisis por: Clasificación por Rubro de Ingresos

| Clave Presupuestaria | Descripción  | Concepto | Ingreso              |  |                            |                       |                       | Diferencia Ene-Jun (6=5-1) |
|----------------------|--|----------|----------------------|--|----------------------------|-----------------------|-----------------------|----------------------------|
|                      |  |          | Estimado Ene-Jun (1) | Ampliaciones / (Reducciones) Ene-Jun (2) | Modificado Ene-Jun (3=1+2) | Devengado Ene-Jun (4) | Recaudado Ene-Jun (5) |                            |
| 1                    | IMPUESTOS  |          | 0.00                 | 0.00                                     | 0.00                       | 0.00                  | 0.00                  | 0.00                       |
| 2                    | CUOTAS Y APORTACIONES DE SEGURIDAD SOCIAL              |          | 0.00                 | 0.00                                     | 0.00                       | 0.00                  | 0.00                  | 0.00                       |
| 3                    | CONTRIBUCIONES DE MEJORAS                              |          | 0.00                 | 0.00                                     | 0.00                       | 0.00                  | 0.00                  | 0.00                       |
| 4                    | DERECHOS   |          | 0.00                 | 0.00                                     | 0.00                       | 0.00                  | 0.00                  | 0.00                       |
| 5                    | PRODUCTOS  |          | 60,000.00            | 0.00                                     | 60,000.00                  | 54,823.67             | 54,823.67             | -5,176.33                  |
| 6                    | APROVECHAMIENTOS                                       |          | 0.00                 | 0.00                                     | 0.00                       | 0.00                  | 0.00                  | 0.00                       |
| 7                    | INGRESOS POR VENTAS DE BIENES Y SERVICIOS              |          | 206,999.88           | 0.00                                     | 206,999.88                 | 286,483.50            | 286,483.50            | 79,483.62                  |
| 8                    | PARTICIPACIONES Y APORTACIONES.                        |          | 0.00                 | 0.00                                     | 0.00                       | 0.00                  | 0.00                  | 0.00                       |
| 9                    | TRANSFERENCIAS, ASIGNACIONES, SUBSIDIOS Y OTRAS AYUDAS |          | 17,513,601.96        | 0.00                                     | 17,513,601.96              | 16,962,144.00         | 16,962,144.00         | -551,457.96                |
| 10                   | INGRESOS DERIVADOS DE FINANCIAMIENTOS                  |          | 0.00                 | 0.00                                     | 0.00                       | 0.00                  | 0.00                  | 0.00                       |
| <b>TOTAL:</b>        |  |          | <b>17,780,601.84</b> | <b>0.00</b>                              | <b>17,780,601.84</b>       | <b>17,303,451.17</b>  | <b>17,303,451.17</b>  | <b>-477,150.67</b>         |

**Ingresos excedentes:**

**17,780,601.84**

**-477,150.67**







**SISTEMA DIF VILLA DE ALVAREZ**  
 Sistema Integral de Contabilidad Gubernamental  
**ESTADO ANALITICO DE INGRESOS**  
**DEL 1 DE ENERO AL 30 DE JUNIO DE 2024**

| Rubro   | Clave Presupuestaria | Descripción<br>Concepto                                | Ingreso                    |   |                                  |                             |                             | Diferencia<br>Ene-Jun<br>(6=5-1) |
|---|----------------------|--|----------------------------|---|----------------------------------|-----------------------------|-----------------------------|----------------------------------|
|   |                      |  | Estimado<br>Ene-Jun<br>(1) | Ampliaciones /<br>(Reducciones)<br>Ene-Jun<br>(2) | Modificado<br>Ene-Jun<br>(3=1+2) | Devengado<br>Ene-Jun<br>(4) | Recaudado<br>Ene-Jun<br>(5) |                                  |
| <b>INGRESOS DEL PODER EJECUTIVO FEDERAL O ESTATAL Y DE LOS MUNICIPIOS</b>   |                      |  | <b>60,000.00</b>           | <b>0.00</b>                                       | <b>60,000.00</b>                 | <b>54,823.67</b>            | <b>54,823.67</b>            | <b>-5,176.33</b>                 |
| 1   |                      | IMPUESTOS  | 0.00                       | 0.00  | 0.00                             | 0.00                        | 0.00                        | 0.00                             |
| 3   |                      | CONTRIBUCIONES DE MEJORAS                              | 0.00                       | 0.00  | 0.00                             | 0.00                        | 0.00                        | 0.00                             |
| 4   |                      | DERECHOS   | 0.00                       | 0.00  | 0.00                             | 0.00                        | 0.00                        | 0.00                             |
| 5   |                      | PRODUCTOS 1  | 60,000.00                  | 0.00  | 60,000.00                        | 54,823.67                   | 54,823.67                   | -5,176.33                        |
| 6   |                      | APROVECHAMIENTOS 2                                     | 0.00                       | 0.00  | 0.00                             | 0.00                        | 0.00                        | 0.00                             |
| 8   |                      | PARTICIPACIONES Y APORTACIONES.                        | 0.00                       | 0.00  | 0.00                             | 0.00                        | 0.00                        | 0.00                             |
| <b>INGRESOS DE LOS ENTES PÚBLICOS DE LOS PODERES LEGISLATIVO Y JUDICIAL, DE LOS ÓRGANOS AUTÓNOMOS Y DEL SECTOR PARAESTATAL O PARAMUNICIPAL, ASÍ COMO DE LAS EMPRESAS PRODUCTIVAS DEL ESTADO</b> |                      |  | <b>17,720,601.84</b>       | <b>0.00</b>                                       | <b>17,720,601.84</b>             | <b>17,248,627.50</b>        | <b>17,248,627.50</b>        | <b>-471,974.34</b>               |
| 2   |                      | CUOTAS Y APORTACIONES DE SEGURIDAD SOCIAL              | 0.00                       | 0.00  | 0.00                             | 0.00                        | 0.00                        | 0.00                             |
| 7   |                      | INGRESOS POR VENTAS DE BIENES Y SERVICIOS 3            | 206,999.88                 | 0.00  | 206,999.88                       | 286,483.50                  | 286,483.50                  | 79,483.62                        |
| 9   |                      | TRANSFERENCIAS, ASIGNACIONES, SUBSIDIOS Y OTRAS AYUDAS | 17,513,601.96              | 0.00  | 17,513,601.96                    | 16,962,144.00               | 16,962,144.00               | -551,457.96                      |
| 10  |                      | INGRESOS DERIVADOS DE FINANCIAMIENTOS                  | 0.00                       | 0.00  | 0.00                             | 0.00                        | 0.00                        | 0.00                             |
| <b>TOTAL:</b>   |                      |  | <b>17,780,601.84</b>       | <b>0.00</b>                                       | <b>17,780,601.84</b>             | <b>17,303,451.17</b>        | <b>17,303,451.17</b>        | <b>-477,150.67</b>               |
| <b>Ingresos excedentes:</b>   |                      |  |                            |   | <b>17,780,601.84</b>             |                             |                             | <b>-477,150.67</b>               |

1.- Incluye intereses que generan las cuentas bancarias de los entes públicos en productos  
 2.- Incluye donativos en efectivo del Poder Ejecutivo, entre otros aprovechamientos.  
 3.- Se refiere a los ingresos propios obtenidos por los Poderes Legislativo y Judicial, los órganos Autónomos y las entidades de la administración pública paraestatal y paramunicipal por sus actividades diversas no inherentes a su operación que generan recursos y que no sean ingresos por venta de bienes o prestación de servicios, tales como donativos en efectivo, entre otros.






**SISTEMA DIF VILLA DE ALVAREZ**  
 Sistema Integral de Contabilidad Gubernamental  
**ESTADO ANALITICO DEL EJERCICIO DEL PRESUPUESTO DE EGRESOS**  
 Clasificación Administrativa

**DEL 1 DE ENERO AL 30 DE JUNIO DE 2024**

| Clave Presupuestaria<br>UP-UR-JE                | Descripción<br>Concepto | Egresos                    |   |                                  |                             |                          |                     |                     | Subejercicio<br>Ene-Jun<br>(6=3+4) |
|---|-------------------------|----------------------------|---|----------------------------------|-----------------------------|--------------------------|---------------------|---------------------|------------------------------------|
|   |                         | Aprobado<br>Ene-Jun<br>(1) | Ampliaciones /<br>(Reducciones)<br>Ene-Jun<br>(2) | Modificado<br>Ene-Jun<br>(3=1+2) | Devengado<br>Ene-Jun<br>(4) | Pagado<br>Ene-Jun<br>(5) |                     |                     |                                    |
| <b>01 PRESIDENCIA</b>                           |                         | <b>255,936.01</b>          | <b>205,921.39</b>                                 | <b>461,857.40</b>                | <b>461,857.40</b>           | <b>461,857.40</b>        | <b>0.00</b>         | <b>0.00</b>         |                                    |
| 01 01 PRESIDENCIA                               |                         | 255,936.01                 | 205,921.39  | 461,857.40                       | 461,857.40                  | 461,857.40               | 0.00                | 0.00                |                                    |
| 01 01 01 DESPACHO DE PRESIDENCIA                |                         | 255,936.01                 | 205,921.39  | 461,857.40                       | 461,857.40                  | 461,857.40               | 0.00                | 0.00                |                                    |
| <b>02 DIRECCIÓN GENERAL</b>                     |                         | <b>14,859,055.23</b>       | <b>1,208,769.23</b>                               | <b>16,067,824.46</b>             | <b>14,331,604.45</b>        | <b>14,097,260.17</b>     | <b>1,736,220.01</b> | <b>1,736,220.01</b> |                                    |
| 02 01 DIRECCIÓN GENERAL                         |                         | 6,621,523.62               | 48,416.48   | 6,669,940.10                     | 5,310,098.48                | 5,075,754.20             | 1,359,841.62        | 1,359,841.62        |                                    |
| 02 01 01 DESPACHO DE DIRECCIÓN                  |                         | 3,459,490.27               | -57,018.69  | 3,402,471.58                     | 2,560,686.39                | 2,326,342.11             | 841,785.19          | 841,785.19          |                                    |
| 02 01 02 DIRECCIÓN DE ADMINISTRACIÓN Y FINANZAS |                         | 3,162,033.35               | 105,435.17  | 3,267,468.52                     | 2,749,412.09                | 2,749,412.09             | 518,056.43          | 518,056.43          |                                    |
| 02 02 COORDINACIONES DE ASISTENCIA SOCIAL       |                         | 8,237,531.61               | 1,160,352.75                                      | 9,397,884.36                     | 9,021,505.97                | 9,021,505.97             | 376,378.39          | 376,378.39          |                                    |
| 02 02 01 ÁREA DE ASISTENCIA JURÍDICA            |                         | 2,008,143.79               | 209,104.80  | 2,217,248.59                     | 2,120,939.09                | 2,120,939.09             | 96,309.50           | 96,309.50           |                                    |
| 02 02 02 ÁREA DE ASISTENCIA SOCIAL              |                         | 1,343,029.55               | 195,474.65  | 1,538,504.20                     | 1,495,982.17                | 1,495,982.17             | 42,522.03           | 42,522.03           |                                    |
| 02 02 03 ÁREA DE ADULTOS MAYORES                |                         | 529,317.60                 | 56,206.14   | 585,523.74                       | 535,691.51                  | 535,691.51               | 49,832.23           | 49,832.23           |                                    |
| 02 02 04 ÁREA DE EVENTOS Y SERVICIOS GENERALES  |                         | 1,017,996.10               | 205,614.81  | 1,223,610.91                     | 1,201,975.97                | 1,201,975.97             | 21,634.94           | 21,634.94           |                                    |
| 02 02 05 ÁREA DE SERVICIOS MÉDICOS              |                         | 1,382,897.87               | 254,947.59  | 1,637,845.46                     | 1,554,596.37                | 1,554,596.37             | 83,249.09           | 83,249.09           |                                    |
| 02 02 06 ÁREA DE PANNAR                         |                         | 309,439.97                 | 14,278.25   | 323,718.22                       | 323,188.22                  | 323,188.22               | 530.00              | 530.00              |                                    |
| 02 02 07 ÁREA DE VOLUNTARIADO                   |                         | 353,548.32                 | 72,937.52   | 426,485.84                       | 415,985.24                  | 415,985.24               | 10,500.60           | 10,500.60           |                                    |
| 02 02 08 PREESCOLAR DIF LAS ÁGUILAS             |                         | 1,293,158.41               | 151,788.99  | 1,444,947.40                     | 1,373,147.40                | 1,373,147.40             | 71,800.00           | 71,800.00           |                                    |
| <b>03 JUBILADOS Y PENSIONADOS</b>               |                         | <b>1,722,844.02</b>        | <b>0.00</b>                                       | <b>1,722,844.02</b>              | <b>1,450,695.61</b>         | <b>1,450,695.61</b>      | <b>272,148.41</b>   | <b>272,148.41</b>   |                                    |
| 03 01 JUBILADOS Y PENSIONADOS                   |                         | 1,722,844.02               | 0.00  | 1,722,844.02                     | 1,450,695.61                | 1,450,695.61             | 272,148.41          | 272,148.41          |                                    |
| 03 01 01 JUBILADOS Y PENSIONADOS                |                         | 1,722,844.02               | 0.00  | 1,722,844.02                     | 1,450,695.61                | 1,450,695.61             | 272,148.41          | 272,148.41          |                                    |

**TOTAL DEL GASTO:**

**16,837,835.26    1,414,690.62    18,252,525.88    16,244,157.46    16,009,813.18    2,008,368.42**





**ESTADO ANALITICO DEL EJERCICIO DEL PRESUPUESTO DE EGRESOS**

Clasificador por Objeto del Gasto (Capítulo y Concepto)

**DEL 1 DE ENERO AL 30 DE JUNIO DE 2024**

| Cap-Con    | Clave Presupuestaria | Descripción<br>Concepto   | Egresos                    |   |                                  |                             |                          | Subejercicio<br>Ene-Jun<br>(6=3+4) |
|------------|----------------------|---|----------------------------|---|----------------------------------|-----------------------------|--------------------------|------------------------------------|
|            |                      |   | Aprobado<br>Ene-Jun<br>(1) | Ampliaciones /<br>(Reducciones)<br>Ene-Jun<br>(2) | Modificado<br>Ene-Jun<br>(3=1+2) | Devengado<br>Ene-Jun<br>(4) | Pagado<br>Ene-Jun<br>(5) |                                    |
| <b>1 0</b> |                      | <b>SERVICIOS PERSONALES</b>   | <b>12,675,835.88</b>       | <b>812,147.76</b>                                 | <b>13,487,983.64</b>             | <b>12,216,714.04</b>        | <b>12,216,714.04</b>     | <b>1,271,269.60</b>                |
| 1 1        |                      | REMUNERACIONES AL PERSONAL DE CARACTER PERMANENTE                         | 5,784,327.48               | 297,353.37  | 6,081,680.85                     | 5,941,157.96                | 5,941,157.96             | 140,522.89                         |
| 1 2        |                      | REMUNERACIONES AL PERSONAL DE CARACTER TRANSITORIO                        | 470,773.92                 | 30,564.00   | 501,337.92                       | 496,030.00                  | 496,030.00               | 5,307.92                           |
| 1 3        |                      | REMUNERACIONES ADICIONALES Y ESPECIALES                                   | 1,453,080.98               | 153,868.63  | 1,606,949.61                     | 1,438,501.19                | 1,438,501.19             | 168,448.42                         |
| 1 4        |                      | SEGURIDAD SOCIAL  | 966,306.99                 | 13,755.42   | 980,062.41                       | 586,554.12                  | 586,554.12               | 393,508.29                         |
| 1 5        |                      | OTRAS PRESTACIONES SOCIALES Y ECONOMICAS                                  | 3,089,170.05               | 919,428.52  | 4,008,598.57                     | 3,754,470.77                | 3,754,470.77             | 254,127.80                         |
| 1 6        |                      | PREVISIONES   | 912,176.46                 | -602,822.18                                       | 309,354.28                       | 0.00                        | 0.00                     | 309,354.28                         |
| 1 7        |                      | PAGO DE ESTIMULOS A SERVIDORES PUBLICOS                                   | 0.00                       | 0.00  | 0.00                             | 0.00                        | 0.00                     | 0.00                               |
| <b>2 0</b> |                      | <b>MATERIALES Y SUMINISTROS</b>   | <b>498,499.50</b>          | <b>52,850.48</b>                                  | <b>551,349.98</b>                | <b>499,380.32</b>           | <b>499,380.32</b>        | <b>51,969.66</b>                   |
| 2 1        |                      | MATERIALES DE ADMINISTRACION, EMISION DE DOCUMENTOS Y ARTICULOS OFICIALES | 67,499.94                  | 23,860.04   | 91,359.98                        | 85,211.86                   | 85,211.86                | 6,148.12                           |
| 2 2        |                      | ALIMENTOS Y UTENSILIOS  | 40,249.92                  | 27,006.61   | 67,256.53                        | 65,510.69                   | 65,510.69                | 1,745.84                           |
| 2 3        |                      | MATERIAS PRIMAS Y MATERIALES DE PRODUCCION Y COMERCIALIZACION             | 0.00                       | 0.00  | 0.00                             | 0.00                        | 0.00                     | 0.00                               |
| 2 4        |                      | MATERIALES Y ARTICULOS DE CONSTRUCCION Y DE REPARACION                    | 17,499.90                  | 541.91  | 18,041.81                        | 10,150.54                   | 10,150.54                | 7,891.27                           |
| 2 5        |                      | PRODUCTOS QUIMICOS, FARMACEUTICOS Y DE LABORATORIO                        | 3,499.98                   | 0.00  | 3,499.98                         | 2,717.16                    | 2,717.16                 | 782.82                             |
| 2 6        |                      | COMBUSTIBLES, LUBRICANTES Y ADITIVOS                                      | 324,999.96                 | 0.00  | 324,999.96                       | 310,000.00                  | 310,000.00               | 14,999.96                          |
| 2 7        |                      | VESTUARIO, BLANCOS, PRENDAS DE PROTECCION Y ARTICULOS DEPORTIVOS          | 13,749.96                  | 0.00  | 13,749.96                        | 4,559.96                    | 4,559.96                 | 9,190.00                           |
| 2 8        |                      | MATERIALES Y SUMINISTROS PARA SEGURIDAD                                   | 0.00                       | 0.00  | 0.00                             | 0.00                        | 0.00                     | 0.00                               |
| 2 9        |                      | HERRAMIENTAS, REFACCIONES Y ACCESORIOS MENORES                            | 30,999.84                  | 1,441.92  | 32,441.76                        | 21,230.11                   | 21,230.11                | 11,211.65                          |
| <b>3 0</b> |                      | <b>SERVICIOS GENERALES</b>  | <b>1,250,775.56</b>        | <b>422,569.25</b>                                 | <b>1,673,344.81</b>              | <b>1,494,826.53</b>         | <b>1,260,482.25</b>      | <b>178,518.28</b>                  |
| 3 1        |                      | SERVICIOS BASICOS   | 125,649.96                 | 3,046.00  | 128,695.96                       | 86,645.20                   | 86,645.20                | 42,050.76                          |
| 3 2        |                      | SERVICIOS DE ARRENDAMIENTO  | 124,999.98                 | 0.00  | 124,999.98                       | 120,856.08                  | 120,856.08               | 4,143.90                           |
| 3 3        |                      | SERVICIOS PROFESIONALES, CIENTIFICOS, TECNICOS Y OTROS SERVICIOS          | 127,499.94                 | -50,945.24  | 76,554.70                        | 69,034.72                   | 69,034.72                | 7,519.98                           |
| 3 4        |                      | SERVICIOS FINANCIEROS, BANCARIOS Y COMERCIALES                            | 33,999.96                  | 6,204.51  | 40,204.47                        | 36,021.92                   | 36,021.92                | 4,182.55                           |
| 3 5        |                      | SERVICIOS DE INSTALACION, REPARACION, MANTENIMIENTO Y CONSERVACION        | 129,549.84                 | 176,774.69  | 306,324.53                       | 232,866.75                  | 232,866.75               | 73,457.78                          |
| 3 6        |                      | SERVICIOS DE COMUNICACION SOCIAL Y PUBLICIDAD                             | 0.00                       | 0.00  | 0.00                             | 0.00                        | 0.00                     | 0.00                               |
| 3 7        |                      | SERVICIOS DE TRASLADO Y VIATICOS  | 6,369.96                   | 0.00  | 6,369.96                         | 0.00                        | 0.00                     | 6,369.96                           |
| 3 8        |                      | SERVICIOS OFICIALES   | 231,749.88                 | 235,425.97  | 467,175.85                       | 429,685.48                  | 429,685.48               | 37,490.37                          |
| 3 9        |                      | OTROS SERVICIOS GENERALES   | 470,956.04                 | 52,063.32   | 523,019.36                       | 519,716.38                  | 285,372.10               | 3,302.98                           |
| <b>4 0</b> |                      | <b>TRANSFERENCIAS, ASIGNACIONES, SUBSIDIOS Y OTRAS AYUDAS</b>             | <b>2,053,343.88</b>        | <b>113,739.12</b>                                 | <b>2,167,083.00</b>              | <b>1,722,969.01</b>         | <b>1,722,969.01</b>      | <b>444,113.99</b>                  |
| 4 1        |                      | TRANSFERENCIAS INTERNAS Y ASIGNACIONES AL SECTOR PUBLICO                  | 0.00                       | 0.00  | 0.00                             | 0.00                        | 0.00                     | 0.00                               |
| 4 2        |                      | TRANSFERENCIAS AL RESTO DEL SECTOR PUBLICO                                | 0.00                       | 0.00  | 0.00                             | 0.00                        | 0.00                     | 0.00                               |



# SISTEMA DIF VILLA DE ALVAREZ

## Sistema Integral de Contabilidad Gubernamental

### ESTADO ANALITICO DEL EJERCICIO DEL PRESUPUESTO DE EGRESOS

Clasificador por Objeto del Gasto (Capítulo y Concepto)

**DEL 1 DE ENERO AL 30 DE JUNIO DE 2024**

Análisis por: Clasificador por Objeto del Gasto


| Clave Presupuestaria<br>Cap-Con | Descripción<br>Concepto                                       | Egresos                    |  |                                  |                             |                          |                  | Subejercicio<br>Ene-Jun<br>(6=3-4) |
|---------------------------------|---|----------------------------|--|----------------------------------|-----------------------------|--------------------------|------------------|------------------------------------|
|                                 |   | Aprobado<br>Ene-Jun<br>(1) | Ampliaciones/<br>(Reducciones)<br>Ene-Jun<br>(2) | Modificado<br>Ene-Jun<br>(3=1+2) | Devengado<br>Ene-Jun<br>(4) | Pagado<br>Ene-Jun<br>(5) |                  |                                    |
| 4 3                             | SUBSIDIOS Y SUBVENCIONES                                      | 0.00                       | 0.00   | 0.00                             | 0.00                        | 0.00                     | 0.00             | 0.00                               |
| 4 4                             | AYUDAS SOCIALES   | 330,499.86                 | 113,739.12                                       | 444,238.98                       | 272,273.40                  | 272,273.40               | 171,965.58       |                                    |
| 4 5                             | PENSIONES Y JUBILACIONES                                      | 1,722,844.02               | 0.00   | 1,722,844.02                     | 1,450,695.61                | 1,450,695.61             | 272,148.41       |                                    |
| 4 6                             | TRANSFERENCIAS A FIDEICOMISOS, MANDATOS Y OTROS ANALOGOS      | 0.00                       | 0.00   | 0.00                             | 0.00                        | 0.00                     | 0.00             |                                    |
| 4 7                             | TRANSFERENCIAS A LA SEGURIDAD SOCIAL                          | 0.00                       | 0.00   | 0.00                             | 0.00                        | 0.00                     | 0.00             |                                    |
| 4 8                             | DONATIVOS   | 0.00                       | 0.00   | 0.00                             | 0.00                        | 0.00                     | 0.00             |                                    |
| 4 9                             | TRANSFERENCIAS AL EXTERIOR                                    | 0.00                       | 0.00   | 0.00                             | 0.00                        | 0.00                     | 0.00             |                                    |
| 5 0                             | <b>BIENES MUEBLES, INMUEBLES E INTANGIBLES</b>                | <b>234,999.84</b>          | <b>87,764.63</b>                                 | <b>322,764.47</b>                | <b>310,267.56</b>           | <b>310,267.56</b>        | <b>12,496.91</b> |                                    |
| 5 1                             | MOBILIARIO Y EQUIPO DE ADMINISTRACION                         | 174,999.96                 | 37,553.22  | 212,553.18                       | 212,553.18                  | 212,553.18               | 0.00             |                                    |
| 5 2                             | MOBILIARIO Y EQUIPO EDUCACIONAL Y RECREATIVO                  | 12,499.98                  | 92,714.40  | 105,214.38                       | 97,714.38                   | 97,714.38                | 7,500.00         |                                    |
| 5 3                             | EQUIPO E INSTRUMENTAL MEDICO Y DE LABORATORIO                 | 32,499.96                  | -31,572.43                                       | 927.53                           | 0.00                        | 0.00                     | 927.53           |                                    |
| 5 4                             | VEHICULOS Y EQUIPO DE TRANSPORTE                              | 0.00                       | 0.00   | 0.00                             | 0.00                        | 0.00                     | 0.00             |                                    |
| 5 5                             | EQUIPO DE DEFENSA Y SEGURIDAD                                 | 0.00                       | 0.00   | 0.00                             | 0.00                        | 0.00                     | 0.00             |                                    |
| 5 6                             | MAQUINARIA, OTROS EQUIPOS Y HERRAMIENTAS                      | 14,999.94                  | -10,930.56                                       | 4,069.38                         | 0.00                        | 0.00                     | 4,069.38         |                                    |
| 5 7                             | ACTIVOS BIOLÓGICOS  | 0.00                       | 0.00   | 0.00                             | 0.00                        | 0.00                     | 0.00             |                                    |
| 5 8                             | BIENES INMUEBLES  | 0.00                       | 0.00   | 0.00                             | 0.00                        | 0.00                     | 0.00             |                                    |
| 5 9                             | ACTIVOS INTANGIBLES   | 0.00                       | 0.00   | 0.00                             | 0.00                        | 0.00                     | 0.00             |                                    |
| 6 0                             | <b>INVERSION PUBLICA</b>                                      | <b>0.00</b>                | <b>0.00</b>                                      | <b>0.00</b>                      | <b>0.00</b>                 | <b>0.00</b>              | <b>0.00</b>      |                                    |
| 6 1                             | OBRA PUBLICA EN BIENES DE DOMINIO PUBLICO                     | 0.00                       | 0.00   | 0.00                             | 0.00                        | 0.00                     | 0.00             |                                    |
| 6 2                             | OBRA PUBLICA EN BIENES PROPIOS                                | 0.00                       | 0.00   | 0.00                             | 0.00                        | 0.00                     | 0.00             |                                    |
| 6 3                             | PROYECTOS PRODUCTIVOS Y ACCIONES DE FOMENTO                   | 0.00                       | 0.00   | 0.00                             | 0.00                        | 0.00                     | 0.00             |                                    |
| 7 0                             | <b>INVERSIONES FINANCIERAS Y OTRAS PROVISIONES</b>            | <b>124,380.60</b>          | <b>-74,380.62</b>                                | <b>49,999.98</b>                 | <b>0.00</b>                 | <b>0.00</b>              | <b>49,999.98</b> |                                    |
| 7 1                             | INVERSIONES PARA EL FOMENTO DE ACTIVIDADES PRODUCTIVAS        | 0.00                       | 0.00   | 0.00                             | 0.00                        | 0.00                     | 0.00             |                                    |
| 7 2                             | ACCIONES Y PARTICIPACIONES DE CAPITAL                         | 0.00                       | 0.00   | 0.00                             | 0.00                        | 0.00                     | 0.00             |                                    |
| 7 3                             | COMPRA DE TITULOS Y VALORES                                   | 0.00                       | 0.00   | 0.00                             | 0.00                        | 0.00                     | 0.00             |                                    |
| 7 4                             | CONCESION DE PRESTAMOS  | 0.00                       | 0.00   | 0.00                             | 0.00                        | 0.00                     | 0.00             |                                    |
| 7 5                             | INVERSIONES EN FIDEICOMISOS, MANDATOS Y OTROS ANALOGOS        | 0.00                       | 0.00   | 0.00                             | 0.00                        | 0.00                     | 0.00             |                                    |
| 7 6                             | OTRAS INVERSIONES FINANCIERAS                                 | 0.00                       | 0.00   | 0.00                             | 0.00                        | 0.00                     | 0.00             |                                    |
| 7 9                             | PROVISIONES PARA CONTINGENCIAS Y OTRAS EROGACIONES ESPECIALES | 124,380.60                 | -74,380.62                                       | 49,999.98                        | 0.00                        | 0.00                     | 49,999.98        |                                    |
| 8 0                             | <b>PARTICIPACIONES Y APORTACIONES</b>                         | <b>0.00</b>                | <b>0.00</b>                                      | <b>0.00</b>                      | <b>0.00</b>                 | <b>0.00</b>              | <b>0.00</b>      |                                    |
| 8 1                             | PARTICIPACIONES   | 0.00                       | 0.00   | 0.00                             | 0.00                        | 0.00                     | 0.00             |                                    |
| 8 3                             | APORTACIONES  | 0.00                       | 0.00   | 0.00                             | 0.00                        | 0.00                     | 0.00             |                                    |
| 8 5                             | CONVENIOS   | 0.00                       | 0.00   | 0.00                             | 0.00                        | 0.00                     | 0.00             |                                    |
| 9 0                             | <b>DEUDA PUBLICA</b>  | <b>0.00</b>                | <b>0.00</b>                                      | <b>0.00</b>                      | <b>0.00</b>                 | <b>0.00</b>              | <b>0.00</b>      |                                    |
| 9 1                             | AMORTIZACION DE LA DEUDA PUBLICA                              | 0.00                       | 0.00   | 0.00                             | 0.00                        | 0.00                     | 0.00             |                                    |



**SISTEMA DIF VILLA DE ALVAREZ**  
**Sistema Integral de Contabilidad Gubernamental**  
**ESTADO ANALITICO DEL EJERCICIO DEL PRESUPUESTO DE EGRESOS**  
 Clasificador por Objeto del Gasto (Capítulo y Concepto)  
**DEL 1 DE ENERO AL 30 DE JUNIO DE 2024**

| Clave Presupuestaria<br>Cap-Con | Descripción<br>Concepto                             | Egresos                    |   |                                  |                             |                          |                                    |
|---------------------------------|---|----------------------------|---|----------------------------------|-----------------------------|--------------------------|------------------------------------|
|                                 |   | Aprobado<br>Ene-Jun<br>(1) | Ampliaciones /<br>(Reducciones)<br>Ene-Jun<br>(2) | Modificado<br>Ene-Jun<br>(3=1+2) | Devengado<br>Ene-Jun<br>(4) | Pagado<br>Ene-Jun<br>(5) | Subejercicio<br>Ene-Jun<br>(6=3-4) |
| 9 2                             | INTERESES DE LA DEUDA PUBLICA                       | 0.00                       | 0.00  | 0.00                             | 0.00                        | 0.00                     | 0.00                               |
| 9 3                             | COMISIONES DE LA DEUDA PUBLICA                      | 0.00                       | 0.00  | 0.00                             | 0.00                        | 0.00                     | 0.00                               |
| 9 4                             | GASTOS DE LA DEUDA PUBLICA                          | 0.00                       | 0.00  | 0.00                             | 0.00                        | 0.00                     | 0.00                               |
| 9 5                             | COSTO POR COBERTURAS                                | 0.00                       | 0.00  | 0.00                             | 0.00                        | 0.00                     | 0.00                               |
| 9 6                             | APOYOS FINANCIEROS                                  | 0.00                       | 0.00  | 0.00                             | 0.00                        | 0.00                     | 0.00                               |
| 9 9                             | ADEUDOS DE EJERCICIOS FISCALES ANTERIORES (ADEFFAS) | 0.00                       | 0.00  | 0.00                             | 0.00                        | 0.00                     | 0.00                               |

**TOTAL DEL GASTO: 16,837,835.26 1,414,690.62 18,252,525.88 16,244,157.46 16,009,813.18 2,008,368.42**







**SISTEMA DIF VILLA DE ALVAREZ**

Sistema Integral de Contabilidad Gubernamental

**ESTADO ANALITICO DEL EJERCICIO DEL PRESUPUESTO DE EGRESOS**

Clasificación Económica (Tipo de Gasto)

**DEL 1 DE ENERO AL 30 DE JUNIO DE 2024**

Análisis por: Clasificación Económica

| TG | Clave Presupuestaria | Descripción<br>Concepto                                  | Egresos                    |   |                                  |                             |                          |                                    |
|----|----------------------|--|----------------------------|---|----------------------------------|-----------------------------|--------------------------|------------------------------------|
|    |                      |  | Aprobado<br>Ene-Jun<br>(1) | Ampliaciones /<br>(Reducciones)<br>Ene-Jun<br>(2) | Modificado<br>Ene-Jun<br>(3=1+2) | Devengado<br>Ene-Jun<br>(4) | Pagado<br>Ene-Jun<br>(5) | Subejercicio<br>Ene-Jun<br>(6=3-4) |
| 1  |                      | <b>GASTO CORRIENTE</b>                                   | 15,114,991.24              | 1,414,690.62                                      | 16,529,681.86                    | 14,793,461.85               | 14,559,117.57            | 1,736,220.01                       |
| 2  |                      | <b>GASTO DE CAPITAL</b>                                  | 0.00                       | 0.00  | 0.00                             | 0.00                        | 0.00                     | 0.00                               |
| 3  |                      | <b>AMORTIZACION DE LA DEUDA Y DISMINUCION DE PASIVOS</b> | 0.00                       | 0.00  | 0.00                             | 0.00                        | 0.00                     | 0.00                               |
| 4  |                      | <b>PENSIONES Y JUBILACIONES</b>                          | 1,722,844.02               | 0.00  | 1,722,844.02                     | 1,450,695.61                | 1,450,695.61             | 272,148.41                         |
| 5  |                      | <b>PARTICIACIONES</b>                                    | 0.00                       | 0.00  | 0.00                             | 0.00                        | 0.00                     | 0.00                               |

**TOTAL DEL GASTO:**

16,837,835.26 1,414,690.62 18,252,525.88 16,244,157.46 16,009,813.18 2,008,368.42





**SISTEMA DIF VILLA DE ALVAREZ**  
**Sistema Integral de Contabilidad Gubernamental**  
**ENDEUDAMIENTO NETO**  
**DEL 1 DE ENERO AL 30 DE JUNIO DE 2024**  
(Cifras en Pesos)

| Identificación de Crédito o Instrumento  | Contratación/Colocación<br>A | Amortización<br>B | Endeudamiento Neto<br>C = A - B |
|--|------------------------------|-------------------|---------------------------------|
| <b>Créditos Bancarios</b>                |                              |                   |                                 |
| <b>Total Créditos Bancarios</b>          | <b>0.00</b>                  | <b>0.00</b>       | <b>0.00</b>                     |
| <b>Otros Instrumentos de Deuda</b>       |                              |                   |                                 |
| <b>Total Otros Instrumentos de Deuda</b> | <b>0.00</b>                  | <b>0.00</b>       | <b>0.00</b>                     |
| <b>TOTAL</b>                             | <b>0.00</b>                  | <b>0.00</b>       | <b>0.00</b>                     |





**SISTEMA DIF VILLA DE ALVAREZ**  
**Sistema Integral de Contabilidad Gubernamental**  
**INTERESES DE LA DEUDA**  
**DEL 1 DE ENERO AL 30 DE JUNIO DE 2024**  
(Cifras en Pesos)

| Identificación de Crédito o Instrumento                  | Devengado   | Pagado      |
|--|-------------|-------------|
| <b>Créditos Bancarios</b>                                |             |             |
| <b>Total de Intereses de Créditos Bancarios</b>          | <b>0.00</b> | <b>0.00</b> |
| <b>Otros Instrumentos de Deuda</b>                       |             |             |
| <b>Total de Intereses de Otros Instrumentos de Deuda</b> | <b>0.00</b> | <b>0.00</b> |
| <b>TOTAL</b>   | <b>0.00</b> | <b>0.00</b> |







# SISTEMA DIF VILLA DE ALVAREZ


## Sistema Integral de Contabilidad Gubernamental

### ESTADO ANALITICO DEL EJERCICIO DEL PRESUPUESTO DE EGRESOS

Clasificación Funcional (Finalidad y Función)

#### DEL 1 DE ENERO AL 30 DE JUNIO DE 2024

| Clave Presupuestaria Fin-Fun                            | Descripción Concepto  | Egresos              |  |                            |                       |                      |                              |             |
|---|---|----------------------|--|----------------------------|-----------------------|----------------------|------------------------------|-------------|
|   |   | Aprobado Ene-Jun (1) | Ampliaciones / (Reducciones) Ene-Jun (2) | Modificado Ene-Jun (3=1+2) | Devengado Ene-Jun (4) | Pagado Ene-Jun (5)   | Subejercicio Ene-Jun (6=3-4) |             |
| <b>01 GOBIERNO</b>                                      |   | <b>0.00</b>          | <b>0.00</b>                              | <b>0.00</b>                | <b>0.00</b>           | <b>0.00</b>          | <b>0.00</b>                  | <b>0.00</b> |
| 01 01   | LEGISLACION   | 0.00                 | 0.00                                     | 0.00                       | 0.00                  | 0.00                 | 0.00                         | 0.00        |
| 01 02   | JUSTICIA  | 0.00                 | 0.00                                     | 0.00                       | 0.00                  | 0.00                 | 0.00                         | 0.00        |
| 01 03   | COORDINACION DE LA POLITICA DE GOBIERNO   | 0.00                 | 0.00                                     | 0.00                       | 0.00                  | 0.00                 | 0.00                         | 0.00        |
| 01 04   | RELACIONES EXTERIORES   | 0.00                 | 0.00                                     | 0.00                       | 0.00                  | 0.00                 | 0.00                         | 0.00        |
| 01 05   | ASUNTOS FINANCIEROS Y HACENDARIOS   | 0.00                 | 0.00                                     | 0.00                       | 0.00                  | 0.00                 | 0.00                         | 0.00        |
| 01 06   | SEGURIDAD NACIONAL  | 0.00                 | 0.00                                     | 0.00                       | 0.00                  | 0.00                 | 0.00                         | 0.00        |
| 01 07   | ASUNTOS DE ORDEN PUBLICO Y DE SEGURIDAD INTERIOR  | 0.00                 | 0.00                                     | 0.00                       | 0.00                  | 0.00                 | 0.00                         | 0.00        |
| 01 08   | OTROS SERVICIOS GENERALES   | 0.00                 | 0.00                                     | 0.00                       | 0.00                  | 0.00                 | 0.00                         | 0.00        |
| <b>02 DESARROLLO SOCIAL</b>                             |   | <b>16,837,835.26</b> | <b>1,414,690.62</b>                      | <b>18,252,525.88</b>       | <b>16,244,157.46</b>  | <b>16,009,813.18</b> | <b>2,008,368.42</b>          |             |
| 02 01   | PROTECCION AMBIENTAL  | 0.00                 | 0.00                                     | 0.00                       | 0.00                  | 0.00                 | 0.00                         | 0.00        |
| 02 02   | VIVIENDA Y SERVICIOS A LA COMUNIDAD   | 1,380,497.87         | 293,774.25                               | 1,674,272.12               | 1,591,827.03          | 1,591,827.03         | 82,445.09                    |             |
| 02 03   | SALUD   | 0.00                 | 0.00                                     | 0.00                       | 0.00                  | 0.00                 | 0.00                         | 0.00        |
| 02 04   | RECREACION, CULTURA Y OTRAS MANIFESTACIONES SOCIALES  | 0.00                 | 0.00                                     | 0.00                       | 0.00                  | 0.00                 | 0.00                         | 0.00        |
| 02 05   | EDUCACION   | 0.00                 | 0.00                                     | 0.00                       | 0.00                  | 0.00                 | 0.00                         | 0.00        |
| 02 06   | PROTECCION SOCIAL   | 14,175,690.10        | 983,517.22                               | 15,159,207.32              | 13,297,964.01         | 13,063,619.73        | 1,861,243.31                 |             |
| 02 07   | OTROS ASUNTOS SOCIALES  | 1,281,647.29         | 137,399.15                               | 1,419,046.44               | 1,354,366.42          | 1,354,366.42         | 64,680.02                    |             |
| <b>03 DESARROLLO ECONOMICO</b>                          |   | <b>0.00</b>          | <b>0.00</b>                              | <b>0.00</b>                | <b>0.00</b>           | <b>0.00</b>          | <b>0.00</b>                  |             |
| 03 01   | ASUNTOS ECONOMICOS, COMERCIALES Y LABORALES EN GENERAL  | 0.00                 | 0.00                                     | 0.00                       | 0.00                  | 0.00                 | 0.00                         | 0.00        |
| 03 02   | AGROPECUARIA, SILVICULTURA, PESCA Y CAZA  | 0.00                 | 0.00                                     | 0.00                       | 0.00                  | 0.00                 | 0.00                         | 0.00        |
| 03 03   | COMBUSTIBLES Y ENERGIA  | 0.00                 | 0.00                                     | 0.00                       | 0.00                  | 0.00                 | 0.00                         | 0.00        |
| 03 04   | MINERIA, MANUFACTURAS Y CONSTRUCCION  | 0.00                 | 0.00                                     | 0.00                       | 0.00                  | 0.00                 | 0.00                         | 0.00        |
| 03 05   | TRANSPORTE  | 0.00                 | 0.00                                     | 0.00                       | 0.00                  | 0.00                 | 0.00                         | 0.00        |
| 03 06   | COMUNICACIONES  | 0.00                 | 0.00                                     | 0.00                       | 0.00                  | 0.00                 | 0.00                         | 0.00        |
| 03 07   | TURISMO   | 0.00                 | 0.00                                     | 0.00                       | 0.00                  | 0.00                 | 0.00                         | 0.00        |
| 03 08   | CIENCIA, TECNOLOGIA E INNOVACION  | 0.00                 | 0.00                                     | 0.00                       | 0.00                  | 0.00                 | 0.00                         | 0.00        |
| 03 09   | OTRAS INDUSTRIAS Y OTROS ASUNTOS ECONOMICOS   | 0.00                 | 0.00                                     | 0.00                       | 0.00                  | 0.00                 | 0.00                         | 0.00        |
| <b>04 OTRAS NO CLASIFICADAS EN FUNCIONES ANTERIORES</b> |   | <b>0.00</b>          | <b>0.00</b>                              | <b>0.00</b>                | <b>0.00</b>           | <b>0.00</b>          | <b>0.00</b>                  |             |
| 04 01   | TRANSACCIONES DE LA DEUDA PUBLICA / COSTO FINANCIERO DE LA DEUDA                              | 0.00                 | 0.00                                     | 0.00                       | 0.00                  | 0.00                 | 0.00                         | 0.00        |
| 04 02   | TRANSFERENCIAS, PARTICIPACIONES Y APORTACIONES ENTRE DIFERENTES NIVELES Y ORDENES DE GOBIERNO | 0.00                 | 0.00                                     | 0.00                       | 0.00                  | 0.00                 | 0.00                         | 0.00        |
| 04 03   | SANEAMIENTO DEL SISTEMA FINANCIERO  | 0.00                 | 0.00                                     | 0.00                       | 0.00                  | 0.00                 | 0.00                         | 0.00        |
| 04 04   | ADEUDOS DE EJERCICIOS FISCALES ANTERIORES   | 0.00                 | 0.00                                     | 0.00                       | 0.00                  | 0.00                 | 0.00                         | 0.00        |
| <b>TOTAL DEL GASTO:</b>                                 |   | <b>16,837,835.26</b> | <b>1,414,690.62</b>                      | <b>18,252,525.88</b>       | <b>16,244,157.46</b>  | <b>16,009,813.18</b> | <b>2,008,368.42</b>          |             |





# **INFORMACIÓN PROGRAMÁTICA**







**SISTEMA DIF VILLA DE ALVAREZ**  
 Sistema Integral de Contabilidad Gubernamental  
**GASTO POR CATEGORIA PROGRAMATICA**  
**DEL 1 DE ENERO AL 30 DE JUNIO DE 2024**

Análisis por: Modalidad de Programa

| Clave Presupuestaria<br>GGasto-TProg-Mod                      | Descripción<br>Concepto  | Egresos                    |   |                                  |                             |                          |                     | Subejercicio<br>Ene-Jun<br>(6=3+4) |
|---|--|----------------------------|---|----------------------------------|-----------------------------|--------------------------|---------------------|------------------------------------|
|   |  | Aprobado<br>Ene-Jun<br>(1) | Ampliaciones /<br>(Reducciones)<br>Ene-Jun<br>(2) | Modificado<br>Ene-Jun<br>(3=1+2) | Devengado<br>Ene-Jun<br>(4) | Pagado<br>Ene-Jun<br>(5) |                     |                                    |
| <b>1 GASTO PROGRAMABLE</b>                                    |  | <b>16,837,835.26</b>       | <b>1,414,690.62</b>                               | <b>18,252,525.88</b>             | <b>16,244,157.46</b>        | <b>16,009,813.18</b>     | <b>2,008,368.42</b> |                                    |
| <b>1 1 SUJETO A REGLAS DE OPERACION Y OTROS</b>               |  | <b>0.00</b>                | <b>0.00</b>                                       | <b>0.00</b>                      | <b>0.00</b>                 | <b>0.00</b>              | <b>0.00</b>         |                                    |
| 1 1 S   | SUJETOS A REGLAS DE OPERACIÓN  | 0.00                       | 0.00  | 0.00                             | 0.00                        | 0.00                     | 0.00                |                                    |
| 1 1 U   | OTROS SUBSIDIOS  | 0.00                       | 0.00  | 0.00                             | 0.00                        | 0.00                     | 0.00                |                                    |
| <b>1 2 DESEMPEÑO DE LAS FUNCIONES</b>                         |  | <b>10,183,767.23</b>       | <b>537,909.11</b>                                 | <b>10,721,676.34</b>             | <b>9,000,104.81</b>         | <b>8,765,760.53</b>      | <b>1,721,571.53</b> |                                    |
| 1 2 A   | FUNCIONES DE LAS FUERZAS ARMADAS (ÚNICAMENTE GOBIERNO FEDERAL)             | 0.00                       | 0.00  | 0.00                             | 0.00                        | 0.00                     | 0.00                |                                    |
| 1 2 B   | PROVISION DE BIENES PUBLICOS   | 0.00                       | 0.00  | 0.00                             | 0.00                        | 0.00                     | 0.00                |                                    |
| 1 2 E   | PRESTACION DE SERVICIOS PUBLICOS   | 529,317.60                 | 54,477.15   | 583,794.75                       | 533,962.52                  | 533,962.52               | 49,832.23           |                                    |
| 1 2 F   | PROMOCIÓN Y FOMENTO  | 0.00                       | 0.00  | 0.00                             | 0.00                        | 0.00                     | 0.00                |                                    |
| 1 2 G   | REGULACIÓN Y SUPERVISIÓN   | 0.00                       | 0.00  | 0.00                             | 0.00                        | 0.00                     | 0.00                |                                    |
| 1 2 K   | PROYECTOS DE INVERSIÓN   | 0.00                       | 0.00  | 0.00                             | 0.00                        | 0.00                     | 0.00                |                                    |
| 1 2 P   | PLANEACIÓN, SEGUIMIENTO Y EVALUACIÓN DE POLÍTICAS PÚBLICAS                 | 9,654,449.63               | 483,431.96  | 10,137,881.59                    | 8,466,142.29                | 8,231,798.01             | 1,671,739.30        |                                    |
| 1 2 R   | ESPECÍFICOS  | 0.00                       | 0.00  | 0.00                             | 0.00                        | 0.00                     | 0.00                |                                    |
| <b>1 3 ADMINISTRATIVOS Y DE APOYO</b>                         |  | <b>6,654,068.03</b>        | <b>876,781.51</b>                                 | <b>7,530,849.54</b>              | <b>7,244,052.65</b>         | <b>7,244,052.65</b>      | <b>286,796.89</b>   |                                    |
| 1 3 M   | APOYO AL PROCESO PRESUPUESTARIO Y PARA MEJORAR LA EFICIENCIA INSTITUCIONAL | 0.00                       | 0.00  | 0.00                             | 0.00                        | 0.00                     | 0.00                |                                    |
| 1 3 O   | APOYO A LA FUNCIÓN PÚBLICA Y AL MEJORAMIENTO DE LA GESTIÓN                 | 6,654,068.03               | 876,781.51  | 7,530,849.54                     | 7,244,052.65                | 7,244,052.65             | 286,796.89          |                                    |
| 1 3 W   | OPERACIONES AJENAS   | 0.00                       | 0.00  | 0.00                             | 0.00                        | 0.00                     | 0.00                |                                    |
| <b>1 4 COMPROMISOS</b>  |  | <b>0.00</b>                | <b>0.00</b>                                       | <b>0.00</b>                      | <b>0.00</b>                 | <b>0.00</b>              | <b>0.00</b>         |                                    |
| 1 4 L   | OBLIGACIONES DE CUMPLIMIENTO DE RESOLUCIÓN JURISDICCIONAL                  | 0.00                       | 0.00  | 0.00                             | 0.00                        | 0.00                     | 0.00                |                                    |
| 1 4 N   | DESASTRES NATURALES  | 0.00                       | 0.00  | 0.00                             | 0.00                        | 0.00                     | 0.00                |                                    |
| <b>1 5 OBLIGACIONES</b>                                       |  | <b>0.00</b>                | <b>0.00</b>                                       | <b>0.00</b>                      | <b>0.00</b>                 | <b>0.00</b>              | <b>0.00</b>         |                                    |
| 1 5 J   | PENSIONES Y JUBILACIONES   | 0.00                       | 0.00  | 0.00                             | 0.00                        | 0.00                     | 0.00                |                                    |
| 1 5 T   | APORTACIONES A LA SEGURIDAD SOCIAL   | 0.00                       | 0.00  | 0.00                             | 0.00                        | 0.00                     | 0.00                |                                    |
| 1 5 Y   | APORTACIONES A FONDOS DE ESTABILIZACIÓN                                    | 0.00                       | 0.00  | 0.00                             | 0.00                        | 0.00                     | 0.00                |                                    |
| 1 5 Z   | APORTACIONES A FONDOS DE INVERSIÓN Y REESTRUCTURA DE PENSIONES             | 0.00                       | 0.00  | 0.00                             | 0.00                        | 0.00                     | 0.00                |                                    |
| <b>1 6 PROGRAMAS DE GASTO FEDERALIZADO (GOBIERNO FEDERAL)</b> |  | <b>0.00</b>                | <b>0.00</b>                                       | <b>0.00</b>                      | <b>0.00</b>                 | <b>0.00</b>              | <b>0.00</b>         |                                    |
| 1 6 I   | GASTO FEDERALIZADO   | 0.00                       | 0.00  | 0.00                             | 0.00                        | 0.00                     | 0.00                |                                    |
| <b>2 GASTO NO PROGRAMABLE</b>                                 |  | <b>0.00</b>                | <b>0.00</b>                                       | <b>0.00</b>                      | <b>0.00</b>                 | <b>0.00</b>              | <b>0.00</b>         |                                    |
| <b>2 1 GASTO NO PROGRAMABLE</b>                               |  | <b>0.00</b>                | <b>0.00</b>                                       | <b>0.00</b>                      | <b>0.00</b>                 | <b>0.00</b>              | <b>0.00</b>         |                                    |
| 2 1 C   | PARTICIPACIONES A ENTIDADES FEDERATIVAS Y MUNICIPIOS                       | 0.00                       | 0.00  | 0.00                             | 0.00                        | 0.00                     | 0.00                |                                    |
| 2 1 D   | COSTO FINANCIERO, DEUDA O APOYOS A DEUDORES Y AHORRADORES DE LA BANCA      | 0.00                       | 0.00  | 0.00                             | 0.00                        | 0.00                     | 0.00                |                                    |
| 2 1 H   | ADEUDOS DE EJERCICIOS FISCALES ANTERIORES                                  | 0.00                       | 0.00  | 0.00                             | 0.00                        | 0.00                     | 0.00                |                                    |
| <b>TOTAL DEL GASTO:</b>                                       |  | <b>16,837,835.26</b>       | <b>1,414,690.62</b>                               | <b>18,252,525.88</b>             | <b>16,244,157.46</b>        | <b>16,009,813.18</b>     | <b>2,008,368.42</b> |                                    |





**SISTEMA DIF VILLA DE ALVAREZ**  
 Sistema Integral de Contabilidad Gubernamental  
**ESTADO ANALITICO DEL EJERCICIO DEL PRESUPUESTO DE EGRESOS**

Programa Presupuestario

**DEL 1 DE ENERO AL 30 DE JUNIO DE 2024**

Análisis por: Programa Presupuestario

| Clave Presupuestaria    | Descripción   | Concepto | Egresos              |  |                            |                       |                      |                              |
|-------------------------|---|----------|----------------------|--|----------------------------|-----------------------|----------------------|------------------------------|
|                         |   |          | Aprobado Ene-Jun (1) | Ampliaciones / (Reducciones) Ene-Jun (2) | Modificado Ene-Jun (3=1+2) | Devengado Ene-Jun (4) | Pagado Ene-Jun (5)   | Subejercicio Ene-Jun (6=3-4) |
| 001                     | <b>FORTALECIMIENTO INSTITUCIONAL</b>  |          | 9,654,449.63         | 483,431.96                               | 10,137,881.59              | 8,466,142.29          | 8,231,798.01         | 1,671,739.30                 |
| 002                     | <b>ATENCIÓN A LA POBLACIÓN EN SITUACIÓN DE MARGINACIÓN DESAMPARO O CONDICIONES DE ALTO RIESGO</b> |          | 3,660,613.31         | 373,377.64                               | 4,033,990.95               | 3,894,629.42          | 3,894,629.42         | 139,361.53                   |
| 003                     | <b>FORTALECIMIENTO DEL DESARROLLO FAMILIAR Y COMUNITARIO</b>                                      |          | 2,993,454.72         | 503,403.87                               | 3,496,858.59               | 3,349,423.23          | 3,349,423.23         | 147,435.36                   |
| 004                     | <b>ATENCIÓN A GRUPOS DE ADULTOS MAYORES</b>   |          | 529,317.60           | 54,477.15                                | 583,794.75                 | 533,962.52            | 533,962.52           | 49,832.23                    |
| <b>TOTAL DEL GASTO:</b> |   |          | <b>16,837,835.26</b> | <b>1,414,690.62</b>                      | <b>18,252,525.88</b>       | <b>16,244,157.46</b>  | <b>16,009,813.18</b> | <b>2,008,368.42</b>          |

Handwritten text, possibly bleed-through from the reverse side of the page, located along the right edge.



**SISTEMA DIF VILLA DE ALVAREZ**  
Sistema Integral de Contabilidad Gubernamental  
**INDICADORES DE POSTURA FISCAL**  
**DEL 1 DE ENERO AL 30 DE JUNIO DE 2024**  
(Cifras en Pesos)

| Concepto  | Estimado/Aprobado | Devengado           | Recaudado/Pagado    |
|---|-------------------|---------------------|---------------------|
| <b>I. Ingresos Presupuestarios</b>                                    |                   |                     |                     |
| <i>1. Ingresos del Gobierno de la Entidad Federativa</i>              |                   |                     |                     |
| <i>2. Ingresos del Sector Paraestatal</i>                             | 17,780,601.84     | 17,303,451.17       | 17,303,451.17       |
| <b>II. Egresos Presupuestarios</b>                                    |                   |                     |                     |
| <i>3. Egresos del Gobierno de la Entidad Federativa</i>               |                   |                     |                     |
| <i>4. Egresos del Sector Paraestatal</i>                              | 16,837,835.26     | 16,244,157.46       | 16,009,813.18       |
| <b>III. Balance Presupuestario(Superávit o Déficit)(III = I - II)</b> | <b>942,766.58</b> | <b>1,059,293.71</b> | <b>1,293,637.99</b> |

| Concepto  | Estimado/Aprobado | Devengado           | Recaudado/Pagado    |
|---|-------------------|---------------------|---------------------|
| <b>III. Balance Presupuestario(Superávit o Déficit)</b>       | <b>942,766.58</b> | <b>1,059,293.71</b> | <b>1,293,637.99</b> |
| <b>IV. Intereses, Comisiones y Gastos de la Deuda</b>         | <b>0.00</b>       | <b>0.00</b>         | <b>0.00</b>         |
| <b>V. Balance Primario(Superávit o Déficit)(V = III + IV)</b> | <b>942,766.58</b> | <b>1,059,293.71</b> | <b>1,293,637.99</b> |

| Concepto                           | Estimado/Aprobado | Devengado   | Recaudado/Pagado |
|------------------------------------|-------------------|-------------|------------------|
| <b>A. Financiamiento</b>           | <b>0.00</b>       | <b>0.00</b> | <b>0.00</b>      |
| <b>B. Amortización de la Deuda</b> | <b>0.00</b>       | <b>0.00</b> | <b>0.00</b>      |
| <b>C. Financiamiento Neto</b>      | <b>0.00</b>       | <b>0.00</b> | <b>0.00</b>      |



